

ตอนที่ 4

GPF Wealth Vocab

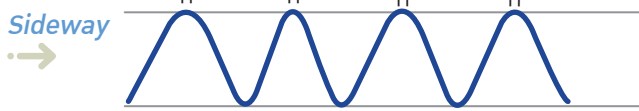


# รวมคำศัพท์น่ารู้เกี่ยวกับการลงทุน

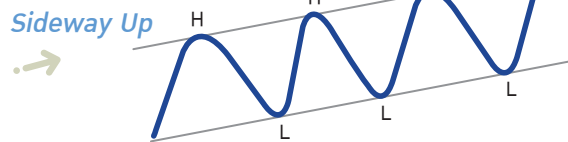
## Sideway

คือ สภาวะตลาดของสินทรัพย์นั้นมีการเคลื่อนไหวของราคาขึ้น ๆ ลง ๆ อยู่ในกรอบแคบ ๆ ขึ้นมานิดก็ปรับลงมาอยู่ที่เดิม ลงมาหน่อยก็กลับขึ้นมาที่เดิมอีกครั้ง ทำให้การตัดสินใจลงทุนทำได้ยาก

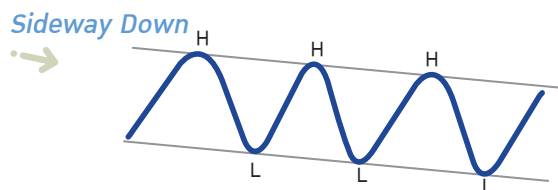
### กราฟ Sideway



กราฟ **Sideway** เป็นลักษณะของกราฟที่วิ่งอยู่ในกรอบ เราจะเห็นได้เมื่อลากเส้นเทรนไลน์



กราฟ **Sideway Up** เป็นลักษณะของกราฟที่วิ่งอยู่ในกรอบ ช้าๆ ในทิศทางขาขึ้น



กราฟ **Sideway Down** เป็นลักษณะของกราฟที่วิ่งอยู่ในกรอบ ช้าๆ ในทิศทางขาลง

### จุดสังเกตของลักษณะ Sideway

- การเคลื่อนไหวของราคาขึ้น ๆ ลง ๆ อยู่ในกรอบแคบ ๆ
- การเคลื่อนไหวของราคาขึ้น ๆ ลง ๆ ในกรอบแคบๆ แต่มีแนวโน้มเอียงขึ้นนิดๆ เรียกว่า **Sideway Up**
- การเคลื่อนไหวของราคาขึ้น ๆ ลง ๆ ในกรอบแคบๆ แต่มีแนวโน้มเอียงลงหน่อย ๆ เรียกว่า **Sideway Down**



### ตัวอย่างเช่น

- “ตลาดหุ้นพัฒนาแล้ว มีโอกาสพักฐานหลังปรับตัวเพิ่มสูงขึ้น และ เคลื่อนไหวในลักษณะกรอบแคบ ๆ Sideway จึงมีมุมมองเชิงบวกอย่างระมัดระวังต่อตลาดหุ้นสหรัฐฯ” (ข้อมูล ณ วันที่ 29 ก.พ. 2566)
- “กบข. มีมุมมองเชิงบวกอย่างระมัดระวัง โดยตลาดหุ้นสหรัฐฯ ยังมีโอกาสปรับขึ้นในลักษณะ Sideway Up หรือเคลื่อนไหวในกรอบแคบในทิศทางปรับขึ้น จากปัจจัยด้านเศรษฐกิจที่ยังแข็งแกร่ง” (ข้อมูล ณ วันที่ 14 พ.ย. 2566)