

รายงานการสอบทานข้อมูลทางการเงินระหว่างกาล
โดยผู้สอบบัญชีและงบการเงินระหว่างกาล

กองทุนบำเหน็จบำนาญข้าราชการ และบริษัทย่อย

สำหรับงวดสามเดือนสิ้นสุดวันที่ 31 มีนาคม 2569



รายงานการสอบทานข้อมูลทางการเงินระหว่างกาลโดยผู้สอบบัญชี

เสนอ คณะกรรมการกองทุนบำเหน็จบำนาญข้าราชการ

สำนักงานการตรวจเงินแผ่นดินได้สอบทานงบฐานะการเงินรวมและงบฐานะการเงินเฉพาะกองทุน ณ วันที่ 31 มีนาคม 2569 และงบกำไรขาดทุนและกำไรขาดทุนเบ็ดเสร็จอื่นรวมและงบกำไรขาดทุนและกำไรขาดทุนเบ็ดเสร็จอื่นเฉพาะกองทุน งบการเปลี่ยนแปลงส่วนของเงินกองทุนรวมและงบการเปลี่ยนแปลงส่วนของเงินกองทุนเฉพาะกองทุน และงบกระแสเงินสดรวมและงบกระแสเงินสดเฉพาะกองทุน สำหรับงวดสามเดือนสิ้นสุดวันเดียวกัน และหมายเหตุประกอบงบการเงินระหว่างกาลแบบย่อของกองทุนบำเหน็จบำนาญข้าราชการและบริษัทย่อย และของเฉพาะกองทุนบำเหน็จบำนาญข้าราชการ ตามลำดับ ซึ่งผู้บริหารของกองทุนบำเหน็จบำนาญข้าราชการเป็นผู้รับผิดชอบในการจัดทำและนำเสนอข้อมูลทางการเงินระหว่างกาลเหล่านี้ ตามมาตรฐานการบัญชี ฉบับที่ 34 เรื่อง การรายงานทางการเงินระหว่างกาล ส่วนสำนักงานการตรวจเงินแผ่นดินเป็นผู้รับผิดชอบในการให้ข้อสรุปเกี่ยวกับข้อมูลทางการเงินระหว่างกาลดังกล่าวจากผลการสอบทานของสำนักงานการตรวจเงินแผ่นดิน

ขอบเขตการสอบทาน

สำนักงานการตรวจเงินแผ่นดินได้ปฏิบัติตามสอบทานตามมาตรฐานงานสอบทาน รหัส 2410 “การสอบทานข้อมูลทางการเงินระหว่างกาลโดยผู้สอบบัญชีรับอนุญาตของกิจการ” การสอบทานดังกล่าวประกอบด้วย การใช้วิธีการสอบถามบุคลากร ซึ่งส่วนใหญ่เป็นผู้รับผิดชอบด้านการเงินและบัญชี และการวิเคราะห์เปรียบเทียบและวิธีการสอบทานอื่น การสอบทานนี้มีขอบเขตจำกัดกว่าการตรวจสอบตามมาตรฐานการสอบบัญชี ทำให้สำนักงานการตรวจเงินแผ่นดินไม่สามารถได้ความเชื่อมั่นว่าจะพบเรื่องที่มีนัยสำคัญทั้งหมดซึ่งอาจพบได้จากการตรวจสอบ ดังนั้น สำนักงานการตรวจเงินแผ่นดินจึงไม่อาจแสดงความเห็นต่อข้อมูลทางการเงินระหว่างกาลที่สอบทานได้



ข้อสรุป

สำนักงานการตรวจเงินแผ่นดินไม่พบสิ่งที่เป็นเหตุให้เชื่อว่าข้อมูลทางการเงินระหว่างกาลดังกล่าวไม่ได้จัดทำขึ้นตามมาตรฐานการบัญชี ฉบับที่ 34 เรื่อง การรายงานทางการเงินระหว่างกาลในสาระสำคัญจากการสอบทานของสำนักงานการตรวจเงินแผ่นดิน

(นายมนต์เชียร เจริญผล)

ผู้ว่าการตรวจเงินแผ่นดิน

(นางสาวอุราศรี สุวนิช)

ผู้อำนวยการสำนักตรวจเงินแผ่นดินที่ 3

กองทุนบำเหน็จบำนาญข้าราชการ และบริษัทย่อย

งบฐานะการเงิน

ณ วันที่ 31 มีนาคม 2569

หน่วย : บาท

หมายเหตุ	งบการเงินรวม		งบการเงินเฉพาะกองทุน		
	31 มีนาคม 2569	31 ธันวาคม 2568	31 มีนาคม 2569	31 ธันวาคม 2568	
	(ยังไม่ได้ตรวจสอบ แต่สอบทานแล้ว)	(ตรวจสอบแล้ว)	(ยังไม่ได้ตรวจสอบ แต่สอบทานแล้ว)	(ตรวจสอบแล้ว)	
สินทรัพย์					
สินทรัพย์หมุนเวียน					
เงินสดและรายการเทียบเท่าเงินสด	4	9,335,794,705	4,057,473,386	9,238,929,931	3,865,905,201
ลูกหนี้จากการดำเนินงาน					
จากเงินปันผลและดอกเบี๋ย	5	9,703,718,715	3,917,421,464	9,703,532,018	3,917,267,702
จากการขายเงินลงทุน		2,819,047,426	530,820,377	2,819,047,426	530,820,377
จากการให้เช่าและบริการ		8,558,705	7,086,449	3,033,474	3,354,225
เงินลงทุนในสินทรัพย์ทางการเงิน	7	1,474,729,363,496	1,458,040,036,394	1,474,607,375,292	1,458,020,985,534
สินทรัพย์อนุพันธ์	8	2,200,314,408	3,164,322,468	2,200,314,408	3,164,322,468
ลูกหนี้เงินวางประกันสัญญาอนุพันธ์	9	4,669,026,516	1,491,198,301	4,669,026,516	1,491,198,301
สินทรัพย์หมุนเวียนอื่น		43,521,223	28,373,099	36,930,080	26,140,177
รวมสินทรัพย์หมุนเวียน		<u>1,503,509,345,194</u>	<u>1,471,236,731,938</u>	<u>1,503,278,189,145</u>	<u>1,471,019,993,985</u>
สินทรัพย์ไม่หมุนเวียน					
เงินลงทุนในบริษัทย่อยและกองทุน	11	-	-	1,680,550,195	1,684,631,890
เงินลงทุนในบริษัทร่วม	12.3	456,388,071	418,434,467	456,388,071	418,434,467
อสังหาริมทรัพย์เพื่อการลงทุน	13	13,631,861,888	13,666,857,375	12,081,768,008	12,078,514,254
สินทรัพย์สิทธิการใช้	14	10,934,578	11,857,554	43,419,616	47,816,085
อาคารและอุปกรณ์	15	44,100,190	44,583,273	44,040,720	44,536,290
สินทรัพย์ไม่มีตัวตน	16	46,523,500	47,701,019	46,447,842	47,610,059
สินทรัพย์ไม่หมุนเวียนอื่น		204,739,998	203,911,779	213,113,670	212,285,451
รวมสินทรัพย์ไม่หมุนเวียน		<u>14,394,548,225</u>	<u>14,393,345,467</u>	<u>14,565,728,122</u>	<u>14,533,828,496</u>
รวมสินทรัพย์		<u><u>1,517,903,893,419</u></u>	<u><u>1,485,630,077,405</u></u>	<u><u>1,517,843,917,267</u></u>	<u><u>1,485,553,822,481</u></u>
หนี้สิน					
หนี้สินหมุนเวียน					
เจ้าหนี้จากการซื้อเงินลงทุน		2,029,901,095	178,996,278	2,029,901,095	178,996,278
หนี้สินอนุพันธ์	8	5,173,933,425	913,199,719	5,173,933,425	913,199,719
เจ้าหนี้เงินประกันสัญญาจากการให้ยืมหลักทรัพย์		-	19,620,000	-	19,620,000
เจ้าหนี้เงินวางประกันสัญญาอนุพันธ์	9	210,206,250	2,737,361,600	210,206,250	2,737,361,600
เจ้าหนี้การค้า		605,294	5,371	-	-
หนี้สินตามสัญญาเช่า - ส่วนที่ถึงกำหนดชำระภายในหนึ่งปี	17	5,519,143	5,561,899	18,465,299	18,438,952
ค่าใช้จ่ายค้างจ่าย	18	255,030,715	453,953,247	257,866,500	449,811,787
เงินที่สมาชิกไม่มีสิทธิได้รับรอจ่ายคืนกระทรวงการคลัง	19	273,844,902	148,764,314	273,844,902	148,764,314
เงินที่ตรงจ่ายจากกระทรวงการคลัง		43,385,399	43,729,883	43,385,399	43,729,883
หนี้สินหมุนเวียนอื่น		140,805,501	300,953,223	133,517,339	288,541,569
รวมหนี้สินหมุนเวียน		<u>8,133,231,724</u>	<u>4,802,145,534</u>	<u>8,141,120,209</u>	<u>4,798,464,102</u>
หนี้สินไม่หมุนเวียน					
หนี้สินตามสัญญาเช่า - สิ้นสุดจากส่วนที่ถึงกำหนดชำระภายในหนึ่งปี	17	34,448,523	35,789,520	45,554,283	50,156,046
ประมาณการหนี้สินสำหรับผลประโยชน์พนักงาน	20	285,215,416	292,484,837	262,624,253	270,362,609
หนี้สินไม่หมุนเวียนอื่น		219,848,605	221,889,880	163,761,626	157,406,486
รวมหนี้สินไม่หมุนเวียน		<u>539,512,544</u>	<u>550,164,237</u>	<u>471,940,162</u>	<u>477,925,141</u>
รวมหนี้สิน		<u><u>8,672,744,268</u></u>	<u><u>5,352,309,771</u></u>	<u><u>8,613,060,371</u></u>	<u><u>5,276,389,243</u></u>

หมายเหตุประกอบงบการเงินระหว่างกาลแบบย่อเป็นส่วนหนึ่งของงบการเงินระหว่างกาลนี้

กองทุนบำเหน็จบำนาญข้าราชการ และบริษัทย่อย


งบฐานะการเงิน


ณ วันที่ 31 มีนาคม 2569

หน่วย : บาท

หมายเหตุ	งบการเงินรวม		งบการเงินเฉพาะกองทุน	
	31 มีนาคม 2569	31 ธันวาคม 2568	31 มีนาคม 2569	31 ธันวาคม 2568
	(ยังไม่ได้ตรวจสอบ แต่สอบทานแล้ว)	(ตรวจสอบแล้ว)	(ยังไม่ได้ตรวจสอบ แต่สอบทานแล้ว)	(ตรวจสอบแล้ว)
เงินกองทุน				
เงินทุนที่ได้รับ				
เงินทุนที่รับเข้าบัญชีสมาชิกรายบุคคล				
เงินประเดิม	1,067,252,526	1,078,257,166	1,067,252,526	1,078,257,166
เงินสะสม	174,254,660,930	167,730,305,136	174,254,660,930	167,730,305,136
เงินสมทบ	133,901,806,543	130,569,014,939	133,901,806,543	130,569,014,939
เงินชดเชย	89,669,654,605	87,443,190,921	89,669,654,605	87,443,190,921
เงินรับเกินจากวันที่พ้นสมาชิกภาพ	2,117,215	2,404,552	2,117,215	2,404,552
รวมเงินทุนที่รับเข้าบัญชีสมาชิกรายบุคคล	398,895,491,819	386,823,172,714	398,895,491,819	386,823,172,714
เงินสมาชิกที่พ้นสมาชิกภาพ	8,730,123,652	8,818,531,642	8,730,123,652	8,818,531,642
เงินสำรอง	715,955,144,525	715,954,336,798	715,955,144,525	715,954,336,798
เงินกองกลาง	611,853,395	605,338,891	611,853,395	605,338,891
รวมเงินทุนที่ได้รับ	1,124,192,613,391	1,112,201,380,045	1,124,192,613,391	1,112,201,380,045
ผลประโยชน์ของสมาชิก กบข. และกองทุนเงินสำรอง				
ผลประโยชน์ที่จัดสรรแล้ว				
ผลประโยชน์ของเงินทุนที่รับเข้าบัญชีสมาชิกรายบุคคล				
ผลประโยชน์เงินประเดิม	4,095,903,194	4,046,486,163	4,095,903,194	4,046,486,163
ผลประโยชน์เงินสะสม	57,449,266,827	52,806,330,838	57,449,266,827	52,806,330,838
ผลประโยชน์เงินสมทบ	51,715,957,684	48,201,141,893	51,715,957,684	48,201,141,893
ผลประโยชน์เงินชดเชย	34,187,519,347	31,937,029,566	34,187,519,347	31,937,029,566
ผลประโยชน์เงินรับเกินจากวันที่พ้นสมาชิกภาพ	174,971	199,923	174,971	199,923
รวมผลประโยชน์ของเงินทุนที่รับเข้าบัญชีสมาชิกรายบุคคล	147,448,822,023	136,991,188,383	147,448,822,023	136,991,188,383
ผลประโยชน์เงินสมาชิกที่พ้นสมาชิกภาพ	1,719,866,910	1,557,416,193	1,719,866,910	1,557,416,193
ผลประโยชน์เงินสำรอง	236,953,959,267	230,571,969,686	236,953,959,267	230,571,969,686
ผลประโยชน์เงินกองกลาง	201,336,171	198,381,952	201,336,171	198,381,952
(ขาดทุน) ผลประโยชน์รอกการจัดสรร	(9,079,093)	26,801,679	(9,371,348)	26,467,283
ผลต่างมูลค่ายุติธรรมกับวิธีส่วนได้เสียของบริษัทร่วม	(1,276,369,518)	(1,269,370,304)	(1,276,369,518)	(1,269,370,304)
รวมผลประโยชน์ของสมาชิก กบข. และกองทุนเงินสำรอง	385,038,535,760	368,076,387,589	385,038,243,505	368,076,053,193
รวมเงินกองทุน	1,509,231,149,151	1,480,277,767,634	1,509,230,856,896	1,480,277,433,238
รวมหนี้สินและเงินกองทุน	1,517,903,893,419	1,485,630,077,405	1,517,843,917,267	1,485,553,822,481

หมายเหตุประกอบงบการเงินระหว่างกาลแบบย่อเป็นส่วนหนึ่งของงบการเงินระหว่างกาลนี้


 (นายอาสา อินทวิชัย)
 รองเลขาธิการ กลุ่มงานลงทุน รักษาการในตำแหน่ง
 เลขานุการคณะกรรมการกองทุนบำเหน็จบำนาญข้าราชการ


 (นางสาวกุสุมาลย์ กันเที่ยงธรรม)
 ผู้อำนวยการและผู้บริหารฝ่ายบัญชีและการเงิน

กองทุนบำเหน็จบำนาญข้าราชการ และบริษัทย่อย
งบกำไรขาดทุนและกำไรขาดทุนเบ็ดเสร็จอื่น
สำหรับงวดสามเดือนสิ้นสุดวันที่ 31 มีนาคม 2569

ยังไม่ได้ตรวจสอบ

แต่สอบทานแล้ว

หน่วย : บาท

หมายเหตุ	งบการเงินรวม		งบการเงินเฉพาะกองทุน	
	2569	2568	2569	2568
รายได้				
เงินปันผล	1,206,150,393	985,033,155	1,206,150,393	1,036,048,736
ดอกเบี้ยและส่วนลดรับ	7,811,146,582	8,164,019,211	7,810,768,088	8,163,319,592
ค่าธรรมเนียมรับจากการให้ยืมหลักทรัพย์	5,135,984	1,335,021	5,135,984	1,335,021
รายได้ค่าเช่าและบริการจากอสังหาริมทรัพย์	206,367,520	213,430,756	148,576,023	152,363,052
รายได้อื่น	56,848,347	13,392,096	56,845,777	13,391,666
รวมรายได้	9,285,648,826	9,377,210,239	9,227,476,265	9,366,458,067
ค่าใช้จ่าย				
ค่าธรรมเนียมการซื้อขายหลักทรัพย์	78,211,963	32,638,305	78,211,963	32,638,305
ค่าธรรมเนียมผู้จัดการกองทุน	136,098,747	77,702,396	135,745,349	77,277,548
ค่าธรรมเนียมผู้เก็บรักษาทรัพย์สิน	15,736,760	14,189,083	15,736,760	14,189,083
ค่านายหน้าสัญญาซื้อขายล่วงหน้า	4,056,165	49,208	4,056,165	49,208
ค่าใช้จ่ายในการบริหารอสังหาริมทรัพย์ที่มีไว้ให้เช่า	43,029,479	50,159,385	29,068,095	33,817,878
ค่าธรรมเนียมในการบริหารอสังหาริมทรัพย์ที่มีไว้ให้เช่า	10,465,488	9,774,141	8,651,701	8,176,646
ค่าใช้จ่ายด้านการลงทุนอื่น ๆ	31,825,272	19,517,740	31,825,272	19,517,740
ค่าใช้จ่ายบริหารงานสมาชิก	906,451	953,985	10,117,346	9,373,785
ค่าใช้จ่ายสื่อสารสมาชิกและสิทธิประโยชน์สมาชิก	7,673,595	8,177,768	7,673,595	8,177,768
ค่าธรรมเนียมวิชาชีพ	1,812,392	8,976,310	1,689,189	8,814,620
ค่าใช้จ่ายเกี่ยวกับคณะกรรมการและการประชุมใหญ่	1,101,869	1,173,609	1,101,869	1,173,609
ค่าใช้จ่ายสำนักงาน	229,655,877	174,943,542	223,945,841	170,008,893
ค่าเสื่อมราคาอาคารและอุปกรณ์	3,748,612	3,533,645	3,740,538	3,508,475
ค่าตัดจำหน่าย	3,677,563	3,554,365	3,662,262	3,539,063
ค่าเสื่อมราคาสินทรัพย์	922,977	722,901	4,396,468	4,265,391
ผลขาดทุนด้านเครดิตที่คาดว่าจะเกิดขึ้น	122,159	8,727	122,163	8,727
รวมค่าใช้จ่าย	569,045,369	406,075,110	559,744,576	394,536,739
รายได้สูงกว่าค่าใช้จ่าย	8,716,603,457	8,971,135,129	8,667,731,689	8,971,921,328
ส่วนแบ่งกำไรจากเงินลงทุนในบริษัทรวม	12.3	37,953,604	43,167,933	43,167,933
กำไร (ขาดทุน) สุทธิจากอัตราแลกเปลี่ยนเงินตราต่างประเทศ	23.1.3	11,503,314,029	(919,553,222)	(919,553,222)
กำไรสุทธิจากการจำหน่ายเงินลงทุน		6,446,059,809	814,145,664	814,145,664
ขาดทุนสุทธิจากเครื่องมือทางการเงินที่วัดมูลค่าด้วยมูลค่า ยุติธรรมผ่านกำไรหรือขาดทุน		(9,035,096,038)	(2,601,293,821)	(8,986,260,255)
ผลประโยชน์ก่อนต้นทุนทางการเงินและภาษีเงินได้		17,668,834,861	6,307,601,683	17,668,798,876
ต้นทุนทางการเงิน		(325,733)	(307,757)	(504,764)
ผลประโยชน์ก่อนภาษีเงินได้		17,668,509,128	6,307,293,926	17,668,294,112
ภาษีเงินได้		(257,157)	(275,544)	-
ผลประโยชน์สำหรับงวด		17,668,251,971	6,307,018,382	17,668,294,112
ผลประโยชน์เบ็ดเสร็จอื่นสำหรับงวด - สุทธิจากภาษีเงินได้		-	-	-
ผลประโยชน์เบ็ดเสร็จรวมสำหรับงวด		17,668,251,971	6,307,018,382	17,668,294,112

หมายเหตุประกอบงบการเงินระหว่างกาลแบบย่อเป็นส่วนหนึ่งของการเงินระหว่างกาลนี้



(นายอาภา อินทวิชัย)

รองเลขาธิการ กลุ่มงานลงทุน รักษาการในตำแหน่ง
เลขาธิการคณะกรรมการกองทุนบำเหน็จบำนาญข้าราชการ



กศุมลย์ กันเทียงธรม
(นางสาวกศุมลย์ กันเทียงธรม)

ผู้อำนวยการและผู้บริหารฝ่ายบัญชีและการเงิน

กองทุนบำเหน็จบำนาญข้าราชการ และบริษัทย่อย
งบการเปลี่ยนแปลงส่วนของเงินกองทุน
สำหรับงวดสามเดือนสิ้นสุดวันที่ 31 มีนาคม 2569


ยังไม่ได้ตรวจสอบ

แต่สอบทานแล้ว

หน่วย : บาท

หมายเหตุ	งบการเงินรวม		งบการเงินเฉพาะกองทุน	
	2569	2568	2569	2568
เงินกองทุนต้นงวด ณ วันที่ 1 มกราคม	1,480,277,767,634	1,390,098,142,769	1,480,277,433,238	1,390,097,787,978
การเพิ่มขึ้นในเงินกองทุนจากการดำเนินงานในระหว่างงวด				
รายได้สูงกว่าค่าใช้จ่าย	8,716,603,457	8,971,135,129	8,667,731,689	8,971,921,328
ส่วนแบ่งกำไรจากเงินลงทุนในบริษัทร่วม	37,953,604	43,167,933	37,953,604	43,167,933
กำไร (ขาดทุน) สุทธิจากอัตราแลกเปลี่ยนเงินตราต่างประเทศ	11,503,314,029	(919,553,222)	11,503,314,029	(919,553,222)
กำไรสุทธิจากการจำหน่ายเงินลงทุน	6,446,059,809	814,145,664	6,446,059,809	814,145,664
ขาดทุนสุทธิจากเครื่องมือทางการเงินที่วัดมูลค่าด้วยมูลค่า ยุติธรรมผ่านกำไรหรือขาดทุน	(9,035,096,038)	(2,601,293,821)	(8,986,260,255)	(2,602,251,906)
ต้นทุนทางการเงินและภาษีเงินได้	(582,890)	(583,301)	(504,764)	(269,598)
รวมการเพิ่มขึ้นในเงินกองทุนจากการดำเนินงานในระหว่างงวด	17,668,251,971	6,307,018,382	17,668,294,112	6,307,160,199
การเพิ่มขึ้นในเงินกองทุนจากเงินรับจากสมาชิก เงินสำรองและอื่น ๆ ในระหว่างงวด				
เงินประเดิม	1,903,456	1,408,488	1,903,456	1,408,488
เงินสะสม	7,136,081,067	6,177,331,939	7,136,081,067	6,177,331,939
เงินสมทบ	3,784,486,772	3,568,938,296	3,784,486,772	3,568,938,296
เงินชดเชย	2,531,097,818	2,386,135,128	2,531,097,818	2,386,135,128
เงินรับคืนจากสมาชิกที่กลับเข้ารับราชการใหม่	2,612,978	2,195,148	2,612,978	2,195,148
เงินสมาชิกที่พ้นสมาชิกภาพ	199,796,576	122,263,224	199,796,576	122,263,224
เงินสำรอง	807,727	19,000,000,000	807,727	19,000,000,000
เงินกองกลาง	6,514,504	6,747,977	6,514,504	6,747,977
รวมการเพิ่มขึ้นในเงินกองทุนจากเงินรับจากสมาชิก เงินสำรองและอื่น ๆ ในระหว่างงวด	13,663,300,898	31,265,020,200	13,663,300,898	31,265,020,200
การลดลงในเงินกองทุนจากเงินจ่ายให้สมาชิก กระทรวงการคลังและอื่น ๆ ในระหว่างงวด				
เงินจ่ายคืนสมาชิกสิ้นสุดสมาชิกภาพ	(2,241,175,305)	(2,083,980,648)	(2,241,175,305)	(2,083,980,648)
เงินประเดิมรับเกินร้อยละคืนกระทรวงการคลัง	(390,322)	(39,847)	(390,322)	(39,847)
เงินที่สมาชิกไม่มีสิทธิได้รับ	(132,886,828)	(125,573,669)	(132,886,828)	(125,573,669)
เงินจ่ายคืนหน่วยงานโอนเกิน	(2,911,170)	(3,588,197)	(2,911,170)	(3,588,197)
เงินที่สมาชิกไม่มีสิทธิรับ รอส่งคืนกองสำรอง - Undo	(807,727)	-	(807,727)	-
รวมการลดลงในเงินกองทุนจากเงินจ่ายให้สมาชิก กระทรวงการคลังและอื่น ๆ ในระหว่างงวด	(2,378,171,352)	(2,213,182,361)	(2,378,171,352)	(2,213,182,361)
เงินกองทุนปลายงวด ณ วันที่ 31 มีนาคม	22 1,509,231,149,151	1,425,456,998,990	1,509,230,856,896	1,425,456,786,016

หมายเหตุประกอบงบการเงินระหว่างกาลแบบย่อเป็นส่วนหนึ่งของงบการเงินระหว่างกาลนี้



(นายอาสา อินทวิชัย)

รองเลขาธิการ กลุ่มงานลงทุน รักษาการในตำแหน่ง
เลขาธิการคณะกรรมการกองทุนบำเหน็จบำนาญข้าราชการ



(นางสาวกฤษมาลย์ ก้านเที่ยงธรรม)

ผู้อำนวยการและผู้บริหารฝ่ายบัญชีและการเงิน

กองทุนบำเหน็จบำนาญข้าราชการ และบริษัทย่อย
งบกระแสเงินสด
สำหรับงวดสามเดือนสิ้นสุดวันที่ 31 มีนาคม 2569

ยังไม่ได้ตรวจสอบ

แต่สอบทานแล้ว

หน่วย : บาท

หมายเหตุ	งบการเงินรวม		งบการเงินเฉพาะกองทุน	
	2569	2568 (ปรับปรุงใหม่)	2569	2568 (ปรับปรุงใหม่)
กระแสเงินสดจากกิจกรรมดำเนินงาน				
ผลประโยชน์สุทธิก่อนภาษีเงินได้ :	17,668,509,128	6,307,293,926	17,668,294,112	6,307,160,199
ปรับกระทบการเพิ่มขึ้น (ลดลง) ในสินทรัพย์และหนี้สิน				
จากการดำเนินงานให้เป็นเงินสดสุทธิที่ใช้ไปในกิจกรรมดำเนินงาน :				
เงินปันผล	(1,206,150,393)	(985,033,155)	(1,206,150,393)	(1,036,048,736)
ดอกเบี้ยและส่วนลดรับ	(7,811,146,582)	(8,164,019,211)	(7,810,768,088)	(8,163,319,592)
กำไรจากการเปลี่ยนแปลงสัญญาเช่า	-	(31,873)	-	(31,873)
ต้นทุนทางการเงิน	325,733	307,757	504,764	269,598
ค่าใช้จ่ายผลประโยชน์พนักงาน	9,410,368	1,715,211	8,897,432	1,242,463
ค่าใช้จ่ายผลประโยชน์พนักงานระยะสั้น - สิทธิการลา	-	(10,884,249)	-	(10,493,135)
ค่าเสื่อมราคาอุปกรณ์	3,748,612	3,533,645	3,740,538	3,508,475
ค่าตัดจำหน่าย	3,677,563	3,554,365	3,662,262	3,539,063
ค่าเสื่อมราคาสินทรัพย์	922,977	722,901	4,396,468	4,265,391
กำไรจากการขายอุปกรณ์	(35,958)	-	(35,958)	-
ผลขาดทุนด้านเครดิตที่คาดว่าจะเกิดขึ้น	122,159	8,727	122,163	8,727
ส่วนแบ่งกำไรจากเงินลงทุนในบริษัทร่วม	(37,953,604)	(43,167,933)	(37,953,604)	(43,167,933)
(กำไร) ขาดทุนสุทธิจากอัตราแลกเปลี่ยนเงินตราต่างประเทศ	(11,212,033,859)	891,478,808	(11,212,033,859)	891,478,808
กำไรสุทธิจากการจำหน่ายเงินลงทุน	(6,446,059,809)	(814,145,664)	(6,446,059,809)	(814,145,664)
ขาดทุนสุทธิจากเครื่องมือทางการเงินที่วัดมูลค่า				
ด้วยมูลค่ายุติธรรมผ่านกำไรหรือขาดทุน	9,035,096,038	2,601,293,821	8,986,260,255	2,602,251,906
	8,432,373	(207,372,924)	(37,123,717)	(253,482,303)
สินทรัพย์จากการดำเนินงาน (เพิ่มขึ้น) ลดลง				
ลูกหนี้จากการให้เช่าและบริการ	(1,472,256)	32,458,893	320,751	497,011
สินทรัพย์อนุพันธ์	(5,708,672)	504,284	(5,708,672)	504,284
ลูกหนี้เงินวางประกันสัญญาอนุพันธ์	(3,177,828,215)	(579,936,651)	(3,177,828,215)	(579,936,651)
สินทรัพย์หมุนเวียนอื่น	(15,649,460)	(16,561,375)	(10,789,904)	(15,304,301)
สินทรัพย์ไม่หมุนเวียนอื่น	(727,854)	(1,577,538)	(727,854)	(449,595)
หนี้สินจากการดำเนินงาน เพิ่มขึ้น (ลดลง)				
หนี้สินอนุพันธ์	111,528,040	(177,380)	111,528,040	(177,380)
เจ้าหนี้เงินประกันสัญญาจากการให้ยืมหลักทรัพย์	(19,620,000)	-	(19,620,000)	-
เจ้าหนี้เงินวางประกันสัญญาอนุพันธ์	(2,527,155,350)	331,390,800	(2,527,155,350)	331,390,800
เจ้าหนี้การค้า	599,923	(164,453)	-	-
ค่าใช้จ่ายค้างจ่าย	(198,922,532)	(146,970,467)	(191,945,287)	(138,732,859)
เงินที่ตรงจ่ายจากกระทรวงการคลัง	(344,484)	(410,421)	(344,484)	(410,421)
หนี้สินหมุนเวียนอื่น	(200,843,065)	(145,473,704)	(196,137,695)	(141,021,870)
หนี้สินไม่หมุนเวียนอื่น	(2,041,275)	(1,409,691)	6,355,140	11,095,020
การซื้อเงินลงทุน	(590,183,843,083)	(433,961,965,944)	(590,114,742,312)	(433,938,970,990)
การจำหน่ายเงินลงทุน	586,689,087,127	403,355,273,237	586,737,374,959	403,322,391,165
เงินสดรับจากเงินปันผล	642,655,001	743,253,224	642,655,001	802,095,898
เงินสดรับจากดอกเบี้ย	3,024,524,870	2,976,879,138	3,024,396,286	2,976,735,217
เงินสดรับภาษีเงินได้ที่ขอคืน	-	427,138	-	-
จ่ายผลประโยชน์พนักงาน	(16,679,789)	(1,483,000)	(16,635,789)	(1,463,000)
จ่ายภาษีเงินได้	(173,945)	(357,838)	-	-
	(5,882,615,019)	(27,416,301,748)	(5,739,005,385)	(27,371,757,672)
กระแสเงินสดสุทธิที่ใช้ไปในกิจกรรมดำเนินงาน	(5,874,182,646)	(27,623,674,672)	(5,776,129,102)	(27,625,239,975)

หมายเหตุประกอบงบการเงินระหว่างกาลแบบย่อเป็นส่วนหนึ่งของงบการเงินระหว่างกาลนี้




กองทุนบำเหน็จบำนาญข้าราชการ และบริษัทย่อย
งบกระแสเงินสด
สำหรับงวดสามเดือนสิ้นสุดวันที่ 31 มีนาคม 2569

ยังไม่ได้ตรวจสอบ
แต่สอบทานแล้ว

หน่วย : บาท

หมายเหตุ	งบการเงินรวม		งบการเงินเฉพาะกองทุน	
	2569	2568 (ปรับปรุงใหม่)	2569	2568 (ปรับปรุงใหม่)
กระแสเงินสดจากกิจกรรมลงทุน				
เงินสดจ่ายจากการซื้ออุปกรณ์	(3,658,542)	(5,556,837)	(3,637,981)	(5,556,837)
เงินสดรับจากการขายอุปกรณ์	428,972	-	428,972	-
เงินสดจ่ายจากการซื้อโปรแกรมคอมพิวเตอร์	(5,129,341)	(3,554,022)	(5,129,341)	(3,554,022)
กระแสเงินสดสุทธิที่ใช้ไปในกิจกรรมลงทุน	(8,358,911)	(9,110,859)	(8,338,350)	(9,110,859)
กระแสเงินสดจากกิจกรรมจัดหาเงิน				
เงินรับจากสมาชิกและอื่น ๆ	13,448,275,486	31,129,230,517	13,448,275,486	31,129,230,517
เงินจ่ายคืนสมาชิกและอื่น ๆ	(1,994,422,954)	(1,906,084,605)	(1,994,422,954)	(1,906,084,605)
เงินสดจ่ายหนี้ตามสัญญาเช่า	(1,709,486)	(1,487,670)	(5,080,180)	(4,811,919)
กระแสเงินสดสุทธิที่ได้มาจากกิจกรรมจัดหาเงิน	11,452,143,046	29,221,658,242	11,448,772,352	29,218,333,993
ผลกระทบจากอัตราแลกเปลี่ยนในเงินสดและรายการเทียบเท่าเงินสด	(291,280,170)	28,074,414	(291,280,170)	28,074,414
เงินสดและรายการเทียบเท่าเงินสดเพิ่มขึ้นสุทธิ	5,278,321,319	1,616,947,125	5,373,024,730	1,612,057,573
เงินสดและรายการเทียบเท่าเงินสดคงเหลือ ณ วันที่ 1 มกราคม	4,057,473,386	4,492,498,036	3,865,905,201	4,390,256,730
เงินสดและรายการเทียบเท่าเงินสดคงเหลือ ณ วันที่ 31 มีนาคม	4 9,335,794,705	6,109,445,161	9,238,929,931	6,002,314,303
ข้อมูลเพิ่มเติมประกอบกระแสเงินสด				
การซื้ออุปกรณ์ที่ยังมิได้มีการจ่ายชำระเงินสด	-	2,073,461	-	2,073,461
การซื้อโปรแกรมคอมพิวเตอร์ที่ยังมิได้มีการจ่ายชำระเงินสด	960,404	3,180,000	960,404	3,180,000

หมายเหตุประกอบงบการเงินระหว่างกาลแบบย่อเป็นส่วนหนึ่งของงบการเงินระหว่างกาลนี้



(นายอาสา อินทรวิชัย)

รองเลขาธิการ กลุ่มงานลงทุน รักษาการในตำแหน่ง
เลขาธิการคณะกรรมการกองทุนบำเหน็จบำนาญข้าราชการ

ศุภมาลย์ ก้านเที่ยงธรรม

(นางสาวศุภมาลย์ ก้านเที่ยงธรรม)
ผู้อำนวยการและผู้บริหารฝ่ายบัญชีและการเงิน

กองทุนบำเหน็จบำนาญข้าราชการ และบริษัทย่อย
 หมายเหตุประกอบงบการเงินระหว่างกาลแบบย่อ
 สำหรับงวดสามเดือนสิ้นสุดวันที่ 31 มีนาคม 2569
 (ยังไม่ได้ตรวจสอบ แต่สอบทานแล้ว)

1. ข้อมูลทั่วไป

กองทุนบำเหน็จบำนาญข้าราชการ (กบข.) จัดตั้งขึ้นตามพระราชบัญญัติกองทุนบำเหน็จบำนาญข้าราชการ พ.ศ. 2539 และที่แก้ไขเพิ่มเติม โดยมีวัตถุประสงค์เพื่อเป็นหลักประกันการจ่ายบำเหน็จบำนาญและให้ประโยชน์ตอบแทนการรับราชการแก่ข้าราชการที่เป็นสมาชิกเมื่อออกจากราชการ เพื่อส่งเสริมการออมทรัพย์ของสมาชิก เพื่อจัดสวัสดิการและสิทธิประโยชน์ให้แก่สมาชิก โดย กบข. สามารถนำเงินกองทุนไปลงทุนหาผลประโยชน์ให้เกิดประโยชน์สูงสุดภายใต้หลักเกณฑ์และวิธีการที่กำหนด

1.1 เงินกองทุน ที่ กบข. ได้รับ แบ่งเป็น 3 ประเภท ได้แก่ เงินส่วนของสมาชิก เงินสมาชิกที่พ้นสมาชิกภาพ และเงินส่วนของรัฐบาล เงินส่วนของสมาชิก ได้แก่

1. เงินประเดิม หมายถึง เงินที่รัฐจ่ายจากเงินคงคลังให้สมาชิกที่รับราชการอยู่ก่อนวันที่ 27 มีนาคม 2540 เพื่อชดเชยเงินบำนาญที่ลดลง เนื่องจากการเปลี่ยนแปลงสูตรเงินบำนาญสำหรับสมาชิกตามสูตรที่กำหนด โดยจ่ายเข้าบัญชีของสมาชิกแต่ละคน เมื่อแรกที่สมัครเข้ากองทุน โดยมีเงื่อนไขว่าสมาชิกจะได้รับเงินประเดิมเมื่อออกจากราชการและเลือกรับบำนาญ

2. เงินสะสม หมายถึง เงินที่สมาชิกจ่ายสะสมเข้ากองทุนในอัตราร้อยละ 3 ของเงินเดือนเป็นประจำทุกเดือนรวมถึงเงินสะสมส่วนเพิ่มที่สมาชิกสามารถเลือกสะสมเพิ่มได้ในอัตราร้อยละ 1 ถึงร้อยละ 27 ของเงินเดือน โดยข้าราชการที่บรรจุใหม่ หรือโอนมาเป็นข้าราชการ หรือขอลับเข้ารับราชการตั้งแต่วันที่ 27 มีนาคม 2540 ต้องสะสมเงินเข้ากองทุนทุกคน แต่สำหรับสมาชิกที่รับราชการอยู่ก่อนวันที่ 27 มีนาคม 2540 นั้น มีสิทธิเลือกที่จะสะสมเงินเข้ากองทุนหรือไม่ก็ได้

3. เงินสมทบ หมายถึง เงินที่รัฐจ่ายให้กับสมาชิกที่สะสมเงินเข้ากองทุนในอัตราส่วนที่เท่ากับเงินสะสม คือ ร้อยละ 3 ของเงินเดือนแต่ละเดือน ดังนั้น ถ้าหากสมาชิกรายใดไม่ได้สะสมเงินเข้ากองทุนก็จะไม่ได้รับเงินสมทบจากรัฐ

4. เงินชดเชย หมายถึง เงินที่รัฐจ่ายให้แก่สมาชิกในอัตราร้อยละ 2 ของเงินเดือนแต่ละเดือน โดยมีเงื่อนไขว่าสมาชิกจะได้รับเงินชดเชยก็ต่อเมื่อออกจากราชการและเลือกรับบำนาญ เพื่อชดเชยเงินบำนาญที่ลดลงเนื่องจากการเปลี่ยนแปลงสูตรเงินบำนาญสำหรับสมาชิก

5. เงินรับรองเข้าบัญชีสมาชิกรายบุคคลตามแผนการลงทุน เป็นเงินรับจากสมาชิกที่รอตรวจสอบตามเจตนาในการเลือกแผนการลงทุนก่อนบันทึกเข้าบัญชีเงินรายบุคคลในแต่ละแผนการลงทุน โดยจะโอนเข้าบัญชีของสมาชิกในแต่ละแผนการลงทุนภายใน 3 วันทำการ นับแต่วันที่ได้รับเงินและข้อมูลถูกต้องครบถ้วน

6. เงินรับจากสมาชิกรอตรวจสอบ เป็นเงินรับจากสมาชิกที่รอตรวจสอบข้อมูลของสมาชิกรายบุคคล เพื่อโอนไปบัญชีเงินสะสม เงินสมทบ และเงินชดเชยของสมาชิกแต่ละราย หรือบัญชีอื่นที่เกี่ยวข้อง

7. เงินรับเกินจากวันที่พ้นสมาชิกภาพ เป็นเงินสมาชิกรายบุคคลที่ตรวจสอบพบว่าส่วนราชการส่งเงินเข้าบัญชีสมาชิกเกินจากวันที่สมาชิกพ้นสมาชิกภาพ โดย กบข. จะบันทึกบัญชีไว้เพื่อรอส่งคืนต่อไป

โดยกฎหมายกำหนดให้ กบข. สามารถรับโอนเงินของสมาชิกจากกองทุนสำรองเลี้ยงชีพหรือกองทุนอื่นที่จัดตั้งขึ้นตามกฎหมายและมีวัตถุประสงค์เพื่อเป็นหลักประกันในกรณีการออกจากงานหรือชราภาพได้

เงินสมาชิกที่พ้นสมาชิกภาพ ได้แก่ เงินของสมาชิกที่พ้นสมาชิกภาพแต่ประสงค์ให้ กบข. บริหารเงินดังกล่าวต่อไป จนกว่าจะขอรับคืนทั้งจำนวน หรือทยอยรับเป็นบางส่วนจนครบจำนวน

เงินส่วนของรัฐบาล ได้แก่

1. เงินสำรอง เป็นเงินตามมาตรา 72 แห่งพระราชบัญญัติกองทุนบำเหน็จบำนาญข้าราชการ พ.ศ. 2539 และที่แก้ไขเพิ่มเติม ซึ่งกำหนดให้รัฐตั้งงบประมาณ และจ่ายเข้ากองทุนเป็นรายปีเป็นจำนวนไม่น้อยกว่าร้อยละ 20 ของงบประมาณรายจ่ายบำเหน็จบำนาญของข้าราชการประจำปีทุกปี จนกว่าเงินสำรอง เงินกองกลาง และดอกผลของเงินดังกล่าวจะมีจำนวน 3 เท่าของงบประมาณรายจ่ายบำเหน็จบำนาญของข้าราชการประจำปีในแต่ละปี และถ้าเงินทั้งสิ้นดังกล่าวมีจำนวนเกิน 3 เท่าของงบประมาณรายจ่ายบำเหน็จบำนาญของข้าราชการในปีใดให้นำเงินส่วนที่เกินนั้นส่งเป็นรายได้แผ่นดิน



2. เงินกองกลาง เป็นเงินที่มีผู้บริจาคให้ เงินตามบัญชีเงินรายบุคคลที่ไม่มีผู้รับ เงินส่วนกลางที่มีใช้ของสมาชิกคนใด และดอกผลของเงินดังกล่าว

1.2 แผนการลงทุน

แผนการลงทุนสำหรับสมาชิก มีวัตถุประสงค์เพื่อเพิ่มทางเลือกและตอบสนองความต้องการของสมาชิกที่ประสงค์จะลงทุนตามความต้องการของตน ซึ่งที่ผ่านมา กบข. ได้นำเงินของสมาชิกไปลงทุนในลักษณะกองทุนเดี่ยวที่มีนโยบายการลงทุนเดียวกัน ปัจจุบันพระราชบัญญัติกองทุนบำเหน็จบำนาญข้าราชการ พ.ศ. 2539 และที่แก้ไขเพิ่มเติม ได้เปิดโอกาสให้คณะกรรมการ กบข. สามารถออกแผนการลงทุนหลาย ๆ แผนให้สมาชิกมีทางเลือกลงทุนตามความต้องการของแต่ละบุคคล

กรณีที่สมาชิกไม่ใช้สิทธิเลือกแผนการลงทุน ให้ถือว่าสมาชิกยินยอมให้กองทุนนำเงินสมาชิกไปลงทุนในหลักทรัพย์ที่มีความเสี่ยงเหมาะสมกับช่วงอายุของสมาชิก

ณ วันที่ 31 มีนาคม 2569 กบข. มีแผนการลงทุนทั้งหมด 14 แผน แต่ละแผนมีนโยบายการลงทุนโดยสรุปดังต่อไปนี้

1. แผนการลงทุนพื้นฐานทั่วไป

เป็นแผนการลงทุนในหรือมีไว้ซึ่งหลักทรัพย์ตามนโยบายและสัดส่วนการลงทุนที่คณะกรรมการ กบข. กำหนดโดยเป้าหมายของแผนการลงทุนพื้นฐานทั่วไป คือ การลงทุนที่คาดหวังผลตอบแทนชนะเงินเฟ้อในระยะยาวภายใต้กรอบความเสี่ยงที่พอเหมาะ

2. แผนเชิงรุก 35

เป็นแผนการลงทุนที่มีการลงทุนในหลักทรัพย์ประเภทต่าง ๆ เช่นเดียวกับแผนการลงทุนพื้นฐานทั่วไป โดยมีเป้าหมายการลงทุนในหลักทรัพย์เชิงรุกร้อยละ 35 และส่วนที่เหลือจะเป็นการลงทุนในหลักทรัพย์อื่น เพื่อเพิ่มโอกาสในการสร้างผลตอบแทนให้ชนะเงินเฟ้อมากกว่าแผนการลงทุนพื้นฐานทั่วไป อย่างไรก็ตาม ความเสี่ยงจากความผันผวนของตลาดก็เพิ่มขึ้นด้วย

3. แผนเชิงรุก 65

เป็นแผนการลงทุนที่มีการลงทุนในหลักทรัพย์ประเภทต่าง ๆ เช่นเดียวกับแผนการลงทุนพื้นฐานทั่วไป โดยมีเป้าหมายการลงทุนในหลักทรัพย์เชิงรุกร้อยละ 65 และส่วนที่เหลือจะเป็นการลงทุนในหลักทรัพย์อื่น เพื่อเพิ่มโอกาสในการสร้างผลตอบแทนให้ชนะเงินเฟ้อมากกว่าแผนการลงทุนพื้นฐานทั่วไป อย่างไรก็ตาม ความเสี่ยงจากความผันผวนของตลาดก็เพิ่มขึ้นด้วย

4. แผนตราสารหนี้

เป็นแผนการลงทุนที่มีการลงทุนในหรือมีไว้ซึ่งหลักทรัพย์เชิงรับประเภทเงินฝากและตราสารแสดงสิทธิในหนี้ และในกรณีที่มีการลงทุนในหลักทรัพย์ที่เป็นเงินตราต่างประเทศ กบข. จะทำการป้องกันความเสี่ยงด้านอัตราแลกเปลี่ยนเต็มจำนวน ทั้งนี้ กบข. อาจลงทุนในสัญญาซื้อขายล่วงหน้าเพื่อลดความเสี่ยง (Hedging) และอาจลงทุนในตราสารที่มีลักษณะของสัญญาซื้อขายล่วงหน้าแฝง (Structured Note) ด้วย โดยมีเป้าหมายสัดส่วนการลงทุนในหลักทรัพย์ดังกล่าวร้อยละ 100 โดยเป้าหมายของแผนตราสารหนี้ คือ การได้รับผลตอบแทนในระยะยาวที่ค่อนข้างสม่ำเสมอสูงกว่าเงินฝากและให้อัตราผลตอบแทนคาดหวังที่สูงกว่าแผนเงินฝากและตราสารหนี้ระยะสั้น อย่างไรก็ตาม โอกาสที่ผลตอบแทนในระยะสั้นจะติดลบตามราคาตลาดก็ยังมีอยู่

5. แผนเงินฝากและตราสารหนี้ระยะสั้น

เป็นแผนการลงทุนที่มีการลงทุนในหรือมีไว้ซึ่งหลักทรัพย์เชิงรับประเภทเงินฝากและตราสารแสดงสิทธิในหนี้ ซึ่งจะครบกำหนดชำระคืนไม่เกินหนึ่งปีนับแต่วันที่ลงทุน โดยมีเป้าหมายสัดส่วนการลงทุนในหลักทรัพย์ดังกล่าวร้อยละ 100 โดยเป้าหมายของแผนเงินฝากและตราสารหนี้ระยะสั้น คือ การลงทุนที่ให้ความสำคัญต่อความปลอดภัยของเงินต้นเป็นหลัก เน้นผลตอบแทนเป็นเรื่อรอง ทำให้อัตราผลตอบแทนที่คาดหวังจากแผนเงินฝากและตราสารหนี้ระยะสั้นนี้ค่อนข้างต่ำเพื่อแลกกับความปลอดภัยของเงินต้น

6. แผนสมดุลตามอายุ (Life Path)

เป็นแผนการลงทุนที่มีการลงทุนในหลักทรัพย์ประเภทต่าง ๆ เช่นเดียวกับแผนการลงทุนพื้นฐานทั่วไป แต่สัดส่วนของหลักทรัพย์ในการลงทุนปรับเปลี่ยนให้เหมาะสมกับช่วงอายุของสมาชิก โดยเป้าหมายของแผนสมดุลตามอายุ คือ เน้นความเพียงพอของการออมเพื่อใช้จ่ายหลังเกษียณอายุเป็นหลัก โดยกำหนดสัดส่วนการลงทุนในตราสารทุนสูงโดยเฉพาะในช่วงที่สมาชิกมีอายุไม่มาก เพื่อเปิดโอกาสให้ได้รับผลตอบแทนที่ดีขึ้นในระยะยาว แม้ผลตอบแทนรายปีอาจผันผวนหรือติดลบได้มากขึ้น และ กบข. จะทยอยลดการลงทุนในตราสารทุนไปเป็นตราสารหนี้ตามลำดับโดยอัตโนมัติเมื่ออายุสมาชิกมากขึ้น เพื่อลดความผันผวนของเงินลงทุน

7. แผนหุ้นไทย

เป็นแผนการลงทุนในหรือมีไว้ซึ่งหลักทรัพย์เชิงรุกประเภทที่เป็นตราสารทุนในตลาดหลักทรัพย์ไทย โดยกำหนดให้มีสัดส่วนการลงทุนในตราสารทุนไทยเฉลี่ยในรอบปีบัญชีไม่ต่ำกว่าร้อยละ 80 และส่วนที่เหลือจะเป็นการลงทุนในหลักทรัพย์อื่น โดยเป้าหมายของแผนหุ้นไทย คือ เพื่อสะสมความมั่งคั่งในระยะยาวให้กับสมาชิก ซึ่งแผนหุ้นไทยเป็นแผนการลงทุนที่มีความเสี่ยงสูง หากตัดสินใจลงทุนถูกเวลาจะมีโอกาสให้สมาชิกได้รับผลตอบแทนสูงได้เช่นกัน

8. แผนหุ้นต่างประเทศ

เป็นแผนการลงทุนในหรือมีไว้ซึ่งหลักทรัพย์เชิงรุกที่เป็นตราสารทุนในตลาดหลักทรัพย์ต่างประเทศ โดยกำหนดให้มีสัดส่วนการลงทุนในตราสารทุนเฉลี่ยในรอบปีบัญชีไม่ต่ำกว่าร้อยละ 80 และส่วนที่เหลือจะเป็นการลงทุนในหลักทรัพย์อื่น โดยเป้าหมายของแผนหุ้นต่างประเทศ คือ เพื่อสะสมความมั่งคั่งในระยะยาวให้กับสมาชิก ซึ่งแผนหุ้นต่างประเทศเป็นแผนการลงทุนที่มีความเสี่ยงสูง หากตัดสินใจลงทุนถูกเวลาจะมีโอกาสให้สมาชิกได้รับผลตอบแทนสูงได้เช่นกัน

9. แผนกองทุนอสังหาริมทรัพย์ไทย

เป็นแผนการลงทุนในหรือมีไว้ซึ่งหน่วยลงทุนของกองทุนรวมอสังหาริมทรัพย์ (Property Fund) หน่วยทรัสต์ของทรัสต์เพื่อการลงทุนในอสังหาริมทรัพย์ (REIT) หน่วยลงทุนของกองทุนรวมโครงสร้างพื้นฐาน (Infrastructure Fund) ของประเทศไทย โดยกำหนดให้มีสัดส่วนการลงทุนในหน่วยลงทุนเฉลี่ยในรอบปีบัญชีไม่ต่ำกว่าร้อยละ 80 และส่วนที่เหลือจะเป็นการลงทุนในหลักทรัพย์อื่น โดยเป้าหมายของแผนกองทุนอสังหาริมทรัพย์ไทย คือ เพื่อสะสมและสร้างผลตอบแทนที่ดีในระยะยาว ทั้งนี้ มูลค่าสินทรัพย์ต่อหน่วยลงทุนอาจเปลี่ยนแปลงตามมูลค่าโครงการและกระแสเงินสดรับจากโครงการที่ลงทุน

10. แผนทองคำ

เป็นแผนการลงทุนในหรือมีไว้ซึ่งหลักทรัพย์ที่เป็นหน่วยลงทุนของกองทุนรวมที่มีวัตถุประสงค์เพื่อลงทุนในทองคำเป็นหลัก โดยกำหนดให้มีสัดส่วนการลงทุนในหลักทรัพย์ที่เป็นหน่วยลงทุนของกองทุนรวมที่มีวัตถุประสงค์เพื่อลงทุนในทองคำเฉลี่ยในรอบระยะเวลาบัญชีไม่ต่ำกว่าร้อยละ 80 โดยมีวัตถุประสงค์เพื่อสร้างผลตอบแทนในระยะยาว และช่วยกระจายความเสี่ยงในการลงทุน ทั้งนี้ ผู้มีสิทธิเลือกหรือเปลี่ยนแปลงแผนการลงทุนสามารถเลือกลงทุนในแผนทองคำได้ไม่เกินร้อยละ 25 ของเงินในบัญชีเงินรายบุคคล ในกรณีที่ผู้มีสิทธิเลือกหรือเปลี่ยนแปลงแผนการลงทุนผู้ใดมีการลงทุนในแผนทองคำครบตามอัตราที่กำหนดไว้ดังกล่าวแล้ว กบข. จะนำเงินที่ส่งเข้าบัญชีเงินรายบุคคลของผู้มีสิทธิเลือกหรือเปลี่ยนแปลงแผนการลงทุนผู้นั้นไปลงทุนในแผนการลงทุนอื่นตามสัดส่วนที่ผู้มีสิทธิเลือกหรือเปลี่ยนแปลงแผนการลงทุนได้แสดงความประสงค์ไว้

11. แผนตราสารหนี้ต่างประเทศ

เป็นแผนการลงทุนในหรือมีไว้ซึ่งหลักทรัพย์เชิงรับประเภทที่เป็นตราสารแสดงสิทธิในหนี้ต่างประเทศ ทั้งที่ออกโดยภาครัฐและภาคเอกชนซึ่งมีอันดับความน่าเชื่อถือระดับน่าลงทุน (Investment Grade) โดยกำหนดให้มีสัดส่วนการลงทุนในหลักทรัพย์ที่เป็นตราสารแสดงสิทธิในหนี้ต่างประเทศดังกล่าวเฉลี่ยในรอบระยะเวลาบัญชีไม่ต่ำกว่าร้อยละ 80 มีวัตถุประสงค์เพื่อสร้างผลตอบแทนในระยะยาว และช่วยกระจายความเสี่ยงในการลงทุน

12. แผนกองทุนรวมวายุภักษ์

เป็นแผนการลงทุนที่มีการลงทุนในหลักทรัพย์ ดังนี้ (1) หน่วยลงทุนของกองทุนรวมวายุภักษ์ หนึ่ง ประเภท ก ที่จัดตั้งขึ้นตามมติคณะรัฐมนตรีเมื่อวันที่ 1 กรกฎาคม 2546 และ (2) ลงทุนในหรือมีไว้ซึ่งหลักทรัพย์อื่นที่เป็นเงินฝากหรือตราสารแสดงสิทธิในหนี้ระยะสั้นหรือเทียบเท่า เพื่อวัตถุประสงค์ในการบริหารเงินปันผลของหน่วยลงทุนของกองทุนรวมวายุภักษ์ หนึ่ง ประเภท ก และดอกผลที่ได้รับจากการลงทุน เงินปันผลและดอกผลทั้งหมดที่ได้รับจากหลักทรัพย์ตามข้อ (1) และ (2) จะถูกนำไปลงทุนต่อ (Re - Investment) ในหลักทรัพย์ตามนโยบายการลงทุนข้างต้นด้วย

13. แผนเกษียณสบายใจ

เป็นแผนการลงทุนสำหรับสมาชิกที่มีกำหนดเกษียณอายุราชการในปีที่ กบข. กำหนด โดยมีนโยบายการลงทุนในหรือมีไว้ซึ่งหลักทรัพย์เชิงรับประเภทเงินฝากและตราสารหนี้ระยะสั้นไทยที่มีระดับความน่าเชื่อถือในระดับน่าลงทุน (Investment Grade) และมีนโยบายถือครองตราสารที่ลงทุนจนครบอายุ เพื่อมุ่งเน้นการรักษาเงินต้น และได้รับผลตอบแทนที่ไม่ผันผวน

14. แผนการลงทุนตามหลักชะรีอะฮ์

เป็นแผนการลงทุนในหรือมีไว้ซึ่งหลักทรัพย์ตามหลักชะรีอะฮ์ของศาสนาอิสลาม โดยมีเป้าหมายการลงทุนในหลักทรัพย์เชิงรุกประเภทที่เป็นตราสารทุนหรือหน่วยลงทุนไม่เกินร้อยละ 60 ส่วนที่เหลือจะเป็นการลงทุนในหลักทรัพย์เชิงรับประเภทตราสารหนี้หรือหน่วยลงทุนไม่ต่ำกว่าร้อยละ 40 รวมทั้งอาจมีการลงทุนในหลักทรัพย์เชิงรับอื่นที่เป็นเงินฝากหรือตราสารแสดงสิทธิในหนี้ระยะสั้นเพียงบางส่วนเพื่อวัตถุประสงค์ในการบริหารสภาพคล่องเท่านั้น

เงินที่สมาชิกสามารถเลือกแผนการลงทุนได้

สมาชิกสามารถเลือกแผนการลงทุนทั้งเงินสะสม เงินสะสมส่วนเพิ่ม เงินสมทบ เงินประเดิม เงินชดเชยและดอกผลของเงินดังกล่าวทั้งหมดที่สมาชิกมีอยู่แล้วในวันที่แสดงเจตนาและที่จะมีขึ้นในอนาคตไปลงทุนในแผนการลงทุนแผนใดแผนหนึ่ง โดยได้รับอัตราผลตอบแทนตามแผนการลงทุนที่เลือกนั้น โดย กบข. จะบริหารเงินของสมาชิกตามแผนการลงทุนที่สมาชิกได้เลือกไว้หรือนำไปลงทุนในหลักทรัพย์ที่มีความเสี่ยงเหมาะสมกับช่วงอายุของสมาชิก หากสมาชิกไม่ได้แสดงความประสงค์ใด จนกว่าสมาชิกจะแจ้งเปลี่ยนแผนการลงทุนหรือจนกว่า กบข. จะจ่ายเงินจากกองทุนให้แก่สมาชิกเมื่อสมาชิกพ้นสมาชิกภาพแล้ว ในกรณีที่สมาชิกพ้นสมาชิกภาพ และ กบข. ยังไม่ได้จ่ายเงินให้แก่ผู้ที่มีสิทธิรับเงินหรือโอนไปยังกองทุนสำรองเลี้ยงชีพหรือกองทุนอื่นตามที่กฎหมายกำหนด กบข. สามารถบริหารเงินที่อยู่ในบัญชีเงินรายบุคคลของสมาชิกรายนั้นในแผนการลงทุนล่าสุดและสมาชิกมีสิทธิเลือกแผนการลงทุนที่กองทุนจัดให้ เพื่อให้ กบข. บริหารเงินนั้นต่อไปได้จนกว่า กบข. จะจ่ายเงินให้แก่ผู้ที่มีสิทธิรับเงินหรือโอนไปยังกองทุนสำรองเลี้ยงชีพหรือกองทุนอื่นตามที่กฎหมายกำหนด

อนึ่ง กรณีที่สมาชิกสิ้นสุดสมาชิกภาพ และ กบข. ได้รับการแสดงเจตนาโดยปรากฏหลักฐานถูกต้องครบถ้วนจากผู้ที่มีสิทธิรับเงินให้ กบข. บริหารเงินที่ยังไม่รับคืนต่อไป กบข. จะนำเงินทั้งหมดที่อยู่ในบัญชีเงินรายบุคคลของผู้ที่มีสิทธิรับเงินรายนั้นไปลงทุนในแผนการลงทุนล่าสุดที่สมาชิกเลือกไว้ก่อนสิ้นสุดสมาชิกภาพและสมาชิกมีสิทธิเลือกแผนการลงทุนที่กองทุนจัดให้ เพื่อให้ กบข. บริหารเงินนั้นภายใน 7 วันทำการ

การเปลี่ยนแปลงแผนการลงทุนของสมาชิก

กบข. ให้สมาชิกมีสิทธิเลือกและเปลี่ยนแปลงแผนการลงทุนได้ปีละ 12 ครั้ง เว้นแต่การเลือกหรือการเปลี่ยนแปลงแผนมุ้งคุ้มครองเงินต้น ให้เป็นไปตามที่ กบข. ประกาศกำหนด โดยเมื่อ กบข. ได้รับการแสดงเจตนาเลือกหรือเปลี่ยนแปลงแผนการลงทุนของสมาชิกที่ถูกต้องครบถ้วนแล้ว กบข. จะจัดการลงทุนในแผนการลงทุนตามความประสงค์ของสมาชิกตามข้อกำหนดดังต่อไปนี้

(1) ในกรณีที่ กบข. ได้รับแบบแจ้งความประสงค์เลือกหรือเปลี่ยนแปลงแผนการลงทุนของสมาชิกและแบบประเมินความเสี่ยงและการยอมรับความเสี่ยงในการลงทุนของสมาชิกที่ถูกต้องครบถ้วนภายในเวลา 12.00 น. หรือได้รับการแสดงเจตนาเลือกหรือเปลี่ยนแปลงแผนการลงทุนของสมาชิกและข้อมูลการประเมินความเสี่ยงและการยอมรับความเสี่ยงในการลงทุนของสมาชิกผ่านระบบสารสนเทศของ กบข. ภายในเวลา 15.30 น. ของวันทำการใด กบข. จะจัดการลงทุนให้แก่สมาชิกในวันทำการนั้น โดยใช้มูลค่าต่อหน่วยของวันดังกล่าวในการจัดการลงทุน

(2) ในกรณีที่ กบข. ได้รับแบบแจ้งความประสงค์เลือกหรือเปลี่ยนแปลงแผนการลงทุนของสมาชิกที่ถูกต้องครบถ้วนหลังจากกำหนดเวลาตาม (1) กบข. จะจัดการลงทุนให้แก่สมาชิกตามความประสงค์ภายในวันทำการถัดไป โดยใช้มูลค่าต่อหน่วยของวันดังกล่าวในการจัดการลงทุน

ในกรณีเป็นการพ้นวิสัยที่ กบข. จะจัดการลงทุนให้แก่สมาชิกตามเวลาที่กำหนดไว้ในวรรคหนึ่งได้ กบข. จะจัดการลงทุนให้แก่สมาชิกในวันทำการแรกเมื่อเหตุอันสิ้นสุดลง

2. เกณฑ์การจัดทำงบการเงินระหว่างกาล

2.1 จุดมุ่งหมายของงบการเงินระหว่างกาล

งบการเงินระหว่างกาลนี้จัดทำขึ้นเพื่อให้ข้อมูลเพิ่มเติมจากงบการเงินสำหรับปีสิ้นสุดวันที่ 31 ธันวาคม 2568 โดยเน้นการให้ข้อมูลที่เป็นปัจจุบันเกี่ยวกับกิจกรรม เหตุการณ์ และสถานการณ์ใหม่ ๆ เพื่อไม่ให้ซ้ำซ้อนกับข้อมูลที่ได้รายงานไปแล้ว ดังนั้นการอ่านงบการเงินระหว่างกาลนี้ ควรอ่านควบคู่กับงบการเงินสำหรับปีสิ้นสุดวันที่ 31 ธันวาคม 2568

2.2 เกณฑ์การจัดทำงบการเงินระหว่างกาล

งบการเงินรวมระหว่างกาลและงบการเงินเฉพาะกองทุนระหว่างกาลได้จัดทำขึ้นตามมาตรฐานการบัญชี ฉบับที่ 34 เรื่อง การรายงานทางการเงินระหว่างกาล โดยเลือกนำเสนองบการเงินระหว่างกาล ประกอบด้วย งบฐานะการเงิน งบกำไรขาดทุน และกำไรขาดทุนเบ็ดเสร็จอื่น งบการเปลี่ยนแปลงส่วนของเงินกองทุน งบกระแสเงินสด และหมายเหตุประกอบงบการเงินระหว่างกาลแบบย่อ โดยแสดงรายการเช่นเดียวกับงบการเงินประจำปี ส่วนหมายเหตุประกอบงบการเงินระหว่างกาลแบบย่อเปิดเผยข้อมูลเฉพาะที่สำคัญ

งบการเงินรวมระหว่างกาลและงบการเงินเฉพาะกองทุนระหว่างกาลได้จัดทำขึ้นโดยใช้เกณฑ์ราคาทุนเดิมในการวัดมูลค่าขององค์ประกอบงบการเงิน ยกเว้นรายการที่สำคัญที่แสดงในงบฐานะการเงินดังต่อไปนี้

รายการ	เกณฑ์การวัดมูลค่า
เครื่องมือทางการเงินที่วัดมูลค่าด้วยมูลค่ายุติธรรมผ่านกำไรหรือขาดทุน	มูลค่ายุติธรรม
เครื่องมือทางการเงินที่วัดมูลค่าด้วยราคาทุนตัดจำหน่าย	ราคาทุนตัดจำหน่าย
หนี้สินตามสัญญาเช่า	มูลค่าปัจจุบัน
หนี้สินสำหรับผลประโยชน์พนักงาน	มูลค่าปัจจุบัน

งบการเงินของบริษัทย่อยและกองทุนที่นำมาจัดทำงบการเงินรวมมีวันสิ้นรอบระยะเวลาบัญชีวันเดียวกับงบการเงินของ กบข. รายการบัญชีที่เกิดขึ้นระหว่าง กบข. และบริษัทย่อยและกองทุนได้ถูกตัดออกในการจัดทำงบการเงินรวมทั้งจำนวน

3. ข้อมูลนโยบายการบัญชีที่มีสาระสำคัญ

3.1 มาตรฐานการรายงานทางการเงินที่เริ่มมีผลบังคับใช้ในปีปัจจุบัน

การจัดทำงบการเงินระหว่างกาล กบข. ได้ใช้นโยบายการบัญชีและวิธีการคำนวณเช่นเดียวกับที่ใช้ในงบการเงินสำหรับปีสิ้นสุดวันที่ 31 ธันวาคม 2568 ยกเว้นการนำมาตรฐานการรายงานทางการเงินที่ออกและปรับปรุงใหม่ซึ่งมีผลบังคับใช้สำหรับรอบระยะเวลาบัญชีที่เริ่มในหรือหลังวันที่ 1 มกราคม 2569 มาถือปฏิบัติ โดย กบข. ได้ประเมินแล้วว่าไม่มีผลกระทบต่ออย่างเป็นสาระสำคัญต่อนโยบายการบัญชีของงบการเงินรวมและงบการเงินเฉพาะกองทุน

4. เงินสดและรายการเทียบเท่าเงินสด ประกอบด้วย

	หน่วย : ล้านบาท			
	งบการเงินรวม		งบการเงินเฉพาะกองทุน	
	31 มี.ค. 2569	31 ธ.ค. 2568	31 มี.ค. 2569	31 ธ.ค. 2568
เงินสดย่อย	0.15	0.15	0.11	0.11
เช็คที่ยังไม่ได้นำฝากธนาคาร	0.73	0.73	0.73	0.73
เงินฝากธนาคาร :				
กระแสรายวัน	336.29	133.61	335.46	132.72
ออมทรัพย์	8,977.08	3,901.48	8,902.63	3,732.35
ประจำ	21.54	21.50	-	-
รวมเงินฝากธนาคาร	9,334.91	4,056.59	9,238.09	3,865.07
รวม	9,335.79	4,057.47	9,238.93	3,865.91

เงินฝากธนาคาร ณ วันที่ 31 มีนาคม 2569 และวันที่ 31 ธันวาคม 2568 มีรายละเอียด ดังนี้

	หน่วย : ล้านบาท			
	งบการเงินรวม		งบการเงินเฉพาะกองทุน	
	31 มี.ค. 2569	31 ธ.ค. 2568	31 มี.ค. 2569	31 ธ.ค. 2568
ธนาคารกรุงเทพ จำกัด (มหาชน)	3.89	8.78	1.83	3.37
ธนาคารออมสิน	281.33	149.15	281.33	149.15
ธนาคารสแตนดาร์ดชาร์เตอร์ด (ไทย) จำกัด (มหาชน)	2,060.55	842.79	2,060.55	842.79
ธนาคารไทยพาณิชย์ จำกัด (มหาชน)	114.20	206.93	54.64	54.38
ธนาคารอาคารสงเคราะห์	0.53	0.53	0.53	0.53
ธนาคารทีสโก้ จำกัด (มหาชน)	21.55	21.50	-	-
ธนาคารกรุงไทย จำกัด (มหาชน)	54.81	73.62	54.81	73.62
ธนาคารทหารไทยธนชาต จำกัด (มหาชน)	0.01	0.55	0.01	0.55
ธนาคารกสิกรไทย จำกัด (มหาชน)	13.65	12.06	-	-
ธนาคารซิตีแบงก์ เอ็น. เอ. กรุงเทพฯ	128.43	152.10	128.43	152.10
Goldman Sachs Group	0.59	-	0.59	-
JPMorgan Chase Bank, N.A.	6,655.37	2,588.58	6,655.37	2,588.58
รวม	9,334.91	4,056.59	9,238.09	3,865.07

เงินฝากออมทรัพย์ธนาคารออมสิน ณ วันที่ 31 มีนาคม 2569 จำนวน 281.33 ล้านบาท ประกอบด้วย เงินฝากออมทรัพย์จากการสำรองเงินกองกลางไว้เพื่อประโยชน์ในการปฏิบัติตามมาตรา 67/2 แห่งพระราชบัญญัติกองทุนบำเหน็จบำนาญข้าราชการ พ.ศ. 2539 และที่แก้ไขเพิ่มเติม และประกาศกระทรวงการคลัง เรื่อง “หลักเกณฑ์และวิธีการในการนำเงินประเดิม เงินชดเชย และดอกเบี้ยของเงินดังกล่าวส่งคืนคลัง” จำนวน 43.39 ล้านบาท และเงินรอจ่ายคืนกระทรวงการคลัง ตามมาตรา 73/1 แห่งพระราชบัญญัติกองทุนบำเหน็จบำนาญข้าราชการ (ฉบับที่ 5) พ.ศ. 2550 ในกรณีที่ไม่มีมีการจ่ายเงินประเดิมหรือเงินชดเชยของสมาชิก เพราะเหตุสมาชิกไม่มีสิทธิได้รับเนื่องจากการออกจากราชการ หรือเพราะเหตุการรับบำเหน็จหรือบำเหน็จตกทอด จำนวน 237.94 ล้านบาท

เงินฝากธนาคาร ณ วันที่ 31 มีนาคม 2569 และวันที่ 31 ธันวาคม 2568 ในงบการเงินรวมและงบการเงินเฉพาะกองทุน ได้รวมเงินฝากออมทรัพย์สกุลเงินต่างประเทศ ดังนี้

ธนาคาร	สกุลเงิน	จำนวนเงิน				
		สกุลเงินต่างประเทศ		ล้านบาท		
		31 มี.ค. 2569	31 ธ.ค. 2568	31 มี.ค. 2569	31 ธ.ค. 2568	
ธนาคารสแตนดาร์ดชาร์เตอร์ด (ไทย) จำกัด (มหาชน)	เงินดอลลาร์ออสเตรเลีย	0.374	0.374	ล้านเหรียญ	8.45	7.88
ธนาคารสแตนดาร์ดชาร์เตอร์ด (ไทย) จำกัด (มหาชน)	เงินหยวน	0.060	0.137	ล้านหยวน	0.29	0.62
ธนาคารสแตนดาร์ดชาร์เตอร์ด (ไทย) จำกัด (มหาชน)	เงินปอนด์สเตอร์ลิงอังกฤษ	0.370	0.781	ล้านปอนด์	16.07	33.15
ธนาคารสแตนดาร์ดชาร์เตอร์ด (ไทย) จำกัด (มหาชน)	เงินเยน	155.791	33.383	ล้านเยน	32.29	6.72
ธนาคารสแตนดาร์ดชาร์เตอร์ด (ไทย) จำกัด (มหาชน)	เงินยูโร	0.085	-	ล้านยูโร	3.24	-
ธนาคารสแตนดาร์ดชาร์เตอร์ด (ไทย) จำกัด (มหาชน)	เงินดอลลาร์สหรัฐฯ	2.173	1.117	ล้านเหรียญ	71.66	35.27
Goldman Sachs Group	เงินดอลลาร์สหรัฐฯ	0.018	-	ล้านเหรียญ	0.59	-
JPMorgan Chase Bank, N.A.	เงินดอลลาร์ออสเตรเลีย	2.042	1.262	ล้านเหรียญ	46.11	26.55
JPMorgan Chase Bank, N.A.	เงินเรียลบราซิล	0.051	-	ล้านเรียล	0.32	-
JPMorgan Chase Bank, N.A.	เงินดอลลาร์แคนาดา	1.340	1.185	ล้านเหรียญ	31.66	27.29
JPMorgan Chase Bank, N.A.	เงินฟรังก์สวิส	0.028	0.018	ล้านฟรังก์	1.14	0.73
JPMorgan Chase Bank, N.A.	เงินหยวน	5.718	3.533	ล้านหยวน	27.29	15.96
JPMorgan Chase Bank, N.A.	เงินโครนาเช็ก	0.108	-	ล้านโครนา	0.17	-
JPMorgan Chase Bank, N.A.	เงินโครนเดนมาร์ก	0.393	-	ล้านโครน	2.00	-
JPMorgan Chase Bank, N.A.	เงินยูโร	4.737	5.790	ล้านยูโร	179.96	214.60
JPMorgan Chase Bank, N.A.	เงินปอนด์สเตอร์ลิงอังกฤษ	0.731	0.689	ล้านปอนด์	31.79	29.26
JPMorgan Chase Bank, N.A.	เงินดอลลาร์ฮ่องกง	0.083	0.051	ล้านเหรียญ	0.35	0.20
JPMorgan Chase Bank, N.A.	เงินเยน	160.376	117.403	ล้านเยน	33.24	23.64
JPMorgan Chase Bank, N.A.	เงินวอนเกาหลีใต้	-	8.103	ล้านวอน	-	0.18
JPMorgan Chase Bank, N.A.	เงินเปโซเม็กซิโก	0.256	-	ล้านเปโซ	0.47	-
JPMorgan Chase Bank, N.A.	เงินริงกิตมาเลเซีย	0.536	-	ล้านริงกิต	4.37	-
JPMorgan Chase Bank, N.A.	เงินโครนนอร์เวย์	0.240	0.009	ล้านโครน	0.81	0.03
JPMorgan Chase Bank, N.A.	เงินเปโซฟิลิปปินส์	1.886	-	ล้านเปโซ	1.02	-
JPMorgan Chase Bank, N.A.	เงินชวอตีโปแลนด์	0.015	-	ล้านชวอตี	0.13	-
JPMorgan Chase Bank, N.A.	เงินดอลลาร์ไต้หวัน	95.173	-	ล้านเหรียญ	98.16	-
JPMorgan Chase Bank, N.A.	เงินดอลลาร์สหรัฐฯ	186.586	70.309	ล้านเหรียญ	6,152.68	2,218.96
JPMorgan Chase Bank, N.A.	เงินแรนด์แอฟริกาใต้	1.371	-	ล้านแรนด์	2.64	-
JPMorgan Chase Bank, N.A.	เงินโฟรันทังการี	17.157	-	ล้านโฟรันท	1.69	-
JPMorgan Chase Bank, N.A.	เงินเปโซชิลี	77.928	-	ล้านเปโซ	2.75	-
JPMorgan Chase Bank, N.A.	เงินลีราตุรกีใหม่	0.593	-	ล้านลีรา	0.44	-
JPMorgan Chase Bank, N.A.	เงินรูเบิลรัสเซีย	34.903	34.903	ล้านรูเบิล	14.16	13.93
JPMorgan Chase Bank, N.A.	เงินรูปีอินเดีย	59.673	49.114	ล้านรูปี	20.75	17.25
JPMorgan Chase Bank, N.A.	เงินเรียลชาอู่อาระเบีย	0.145	-	ล้านเรียล	1.27	-
รวม					6,787.96	2,672.22



เงินฝากธนาคารประเภทออมทรัพย์สำหรับงวดสามเดือนสิ้นสุดวันที่ 31 มีนาคม 2569 และสำหรับปีสิ้นสุดวันที่ 31 ธันวาคม 2568 มีอัตราดอกเบี้ยตั้งแต่ร้อยละ 0.000 - 0.740 ต่อปี

5. ลูกหนี้จากเงินปันผลและดอกเบี้ย ประกอบด้วย

	งบการเงินรวม		งบการเงินเฉพาะกองทุน	
	31 มี.ค. 2569	31 ธ.ค. 2568	31 มี.ค. 2569	31 ธ.ค. 2568
เงินปันผลค้างรับ	586.05	22.56	586.05	22.56
ดอกเบี้ยค้างรับเงินฝากออมทรัพย์	4.05	1.26	4.01	1.26
ดอกเบี้ยค้างรับเงินฝากประจำและบัตรเงินฝาก	77.57	57.28	77.48	57.14
ดอกเบี้ยค้างรับตราสารหนี้ภาครัฐ	7,800.40	2,385.82	7,800.34	2,385.81
ดอกเบี้ยค้างรับตราสารหนี้สถาบันการเงิน	18.68	19.39	18.68	19.39
ดอกเบี้ยค้างรับตราสารหนี้บริษัท	250.01	339.32	250.01	339.32
ดอกเบี้ยค้างรับตราสารหนี้ต่างประเทศ	966.96	1,091.79	966.96	1,091.79
รวม	9,703.72	3,917.42	9,703.53	3,917.27

หน่วย : ล้านบาท

6. การบริหารกองทุน

6.1 การบริหารเงินลงทุน

การบริหารเงินลงทุนของ กบข. มีทั้งส่วนที่บริหารโดย กบข. และส่วนที่ว่าจ้างบริษัทจัดการกองทุนทั้งในประเทศและต่างประเทศ มีดังนี้

6.1.1 บริษัทจัดการกองทุนในประเทศ

ณ วันที่ 31 ธันวาคม 2568 มีบริษัทจัดการกองทุนในประเทศที่ กบข. ว่าจ้าง จำนวน 3 ราย แบบเน้นความเชี่ยวชาญเฉพาะด้านตามประเภทตราสาร เพื่อบริหารเงินลงทุนประเภทตราสารทุน ได้แก่ บริษัทหลักทรัพย์จัดการกองทุน วรณ จำกัด บริษัทหลักทรัพย์จัดการกองทุน กรุงศรี จำกัด และบริษัทหลักทรัพย์จัดการกองทุน ทิสโก้ จำกัด

ในระหว่างปี 2569 กบข. ได้ยกเลิกสัญญาว่าจ้างกับบริษัทหลักทรัพย์จัดการกองทุน กรุงศรี โดยได้รับคืนทรัพย์สินทั้งหมดซึ่งมีมูลค่า 747.20 ล้านบาท ทั้งนี้ กบข. ได้นำเงินดังกล่าวทั้งจำนวนไปลงทุนเพิ่มในบริษัทหลักทรัพย์จัดการกองทุน วรณ จำกัด ตั้งแต่วันที่ 31 มีนาคม 2569 กบข. มีบริษัทจัดการกองทุนในประเทศจำนวนทั้งสิ้น 2 ราย

6.1.2 บริษัทจัดการกองทุนต่างประเทศ

ณ วันที่ 31 ธันวาคม 2568 มีบริษัทจัดการกองทุนต่างประเทศที่ กบข. ว่าจ้าง จำนวน 6 ราย เพื่อบริหารเงินลงทุนประเภทตราสารทุน จำนวน 3 ราย ได้แก่ Baillie Gifford Overseas Limited, Schroder Investment Management (Singapore) LTD และ Sanders Capital, LLC และบริหารเงินลงทุนประเภทตราสารหนี้ จำนวน 3 ราย ได้แก่ Robeco Institutional Asset Management B.V., Insight Investment Management (Global) Limited และ Wellington Management Singapore PTE LTD

ในระหว่างปี 2569 กบข. ได้ลงทุนเพิ่มในบริษัทจัดการกองทุนต่างประเทศประเภทตราสารทุน ได้แก่ Sanders Capital, LLC จำนวน 12,365.72 ล้านบาท และบริษัทจัดการกองทุนต่างประเทศประเภทตราสารหนี้ ได้แก่ Insight Investment Management (Global) Limited, Wellington Management Singapore PTE LTD และ Robeco Institutional Asset Management B.V. จำนวน 3,677.31 ล้านบาท และจ้างบริษัทจัดการกองทุนต่างประเทศเพิ่ม จำนวน 4 ราย เพื่อบริหารเงินลงทุนประเภทตราสารทุน ได้แก่ Acadian Asset Management LLC, Robeco Institutional Asset Management B.V., Lazard Asset Management LLC และ Connor, Clark & Lunn Investment Management Ltd. โดยเริ่มทยอยลงทุนตั้งแต่เดือนมกราคม 2569 จำนวน 50,380.41 ล้านบาท

ดังนั้น ณ วันที่ 31 มีนาคม 2569 กบข. มีบริษัทจัดการกองทุนต่างประเทศจำนวนทั้งสิ้น 10 ราย

6.2 การเก็บรักษาทรัพย์สินจากการลงทุน

เมื่อวันที่ 23 มิถุนายน 2564 กบข. ได้ทำสัญญาว่าจ้าง JPMorgan Chase Bank, N.A., Hong Kong Branch ให้เป็นผู้เก็บรักษาทรัพย์สินต่างประเทศต่อ โดยสัญญามีระยะเวลา 5 ปี และเมื่อวันที่ 15 พฤศจิกายน 2568 กบข. ได้ทำสัญญาว่าจ้างธนาคาร สแตนดาร์ดชาร์เตอร์ด (ไทย) จำกัด (มหาชน) ให้เป็นผู้เก็บรักษาทรัพย์สินในประเทศ โดยสัญญามีระยะเวลา 5 ปี

7. เงินลงทุนในสินทรัพย์ทางการเงิน

สินทรัพย์ทางการเงินประเภทเงินลงทุนที่ กบข. ลงทุนในหลักทรัพย์ต่าง ๆ มีรายละเอียดดังนี้

หน่วย : ล้านบาท

	งบการเงินรวม				รวมส่วนของสมาชิกและเงินสำรอง
	ณ วันที่ 31 มีนาคม 2569			ส่วนของเงินสำรอง	
	บริหารโดย กบข.	บริหารโดย บริษัทจัดการกองทุน	รวม		
เงินฝากธนาคาร					
เงินฝากประจำและบัตรเงินฝาก	5,904.00	-	5,904.00	-	5,904.00
รวมเงินฝากธนาคาร	5,904.00	-	5,904.00	-	5,904.00
ตราสารหนี้					
ตราสารหนี้ในประเทศ	84,975.83	-	84,975.83	945,340.33	1,030,316.16
ตราสารหนี้ต่างประเทศ	60,168.62	58,045.69	118,214.31	-	118,214.31
รวมตราสารหนี้	145,144.45	58,045.69	203,190.14	945,340.33	1,148,530.47
ตราสารทุน					
ตราสารทุนในประเทศ	17,494.87	4,801.09	22,295.96	-	22,295.96
ตราสารทุนต่างประเทศ	62,446.61	109,091.77	171,538.38	-	171,538.38
รวมตราสารทุน	79,941.48	113,892.86	193,834.34	-	193,834.34
หน่วยลงทุนอสังหาริมทรัพย์					
หน่วยลงทุนอสังหาริมทรัพย์ในประเทศ	5,899.31	1.16	5,900.47	-	5,900.47
หน่วยลงทุนอสังหาริมทรัพย์ต่างประเทศ	21,261.08	106.11	21,367.19	-	21,367.19
รวมหน่วยลงทุนอสังหาริมทรัพย์	27,160.39	107.27	27,267.66	-	27,267.66
นิติบุคคลเอกชน					
หุ้นและใบสำคัญแสดงสิทธิซื้อหุ้น					
นิติบุคคลเอกชนในประเทศ	73.90	-	73.90	-	73.90
หน่วยลงทุนนิติบุคคลต่างประเทศ	22,425.32	-	22,425.32	-	22,425.32
รวมนิติบุคคลเอกชน	22,499.22	-	22,499.22	-	22,499.22
หน่วยลงทุนโครงสร้างพื้นฐาน					
หน่วยลงทุนโครงสร้างพื้นฐานในประเทศ	75.55	4.63	80.18	-	80.18
หน่วยลงทุนโครงสร้างพื้นฐานต่างประเทศ	26,765.86	-	26,765.86	-	26,765.86
รวมหน่วยลงทุนโครงสร้างพื้นฐาน	26,841.41	4.63	26,846.04	-	26,846.04
หน่วยลงทุนสินค้าโภคภัณฑ์					
หน่วยลงทุนสินค้าโภคภัณฑ์ต่างประเทศ	46,721.90	-	46,721.90	-	46,721.90
รวมหน่วยลงทุนสินค้าโภคภัณฑ์	46,721.90	-	46,721.90	-	46,721.90
กองทุนรวมวายุภักษ์					
กองทุนรวมวายุภักษ์	3,126.19	-	3,126.19	-	3,126.19
รวมกองทุนรวมวายุภักษ์	3,126.19	-	3,126.19	-	3,126.19
หัก ค่าเผื่อผลขาดทุนด้านเครดิตที่คาดว่าจะเกิดขึ้น (หมายเหตุ 10.1)	(0.46)	-	(0.46)	-	(0.46)
รวมเงินลงทุนในสินทรัพย์ทางการเงิน	357,338.58	172,050.45	529,389.03	945,340.33	1,474,729.36

หน่วย : ล้านบาท

	งบการเงินรวม				รวมส่วนของสมาชิกและเงินสำรอง
	ณ วันที่ 31 ธันวาคม 2568				
	บริหารโดย กบข.	บริหารโดย บริษัทจัดการกองทุน	รวม	ส่วนของเงินสำรอง	
เงินฝากธนาคาร					
เงินฝากประจำและบัตรเงินฝาก	4,404.00	-	4,404.00	-	4,404.00
รวมเงินฝากธนาคาร	4,404.00	-	4,404.00	-	4,404.00
ตราสารหนี้					
ตราสารหนี้ในประเทศ	149,183.21	-	149,183.21	944,660.80	1,093,844.01
ตราสารหนี้ต่างประเทศ	69,995.33	52,890.70	122,886.03	-	122,886.03
รวมตราสารหนี้	219,178.54	52,890.70	272,069.24	944,660.80	1,216,730.04
ตราสารทุน					
ตราสารทุนในประเทศ	15,928.16	4,244.77	20,172.93	-	20,172.93
ตราสารทุนต่างประเทศ	65,820.21	48,108.94	113,929.15	-	113,929.15
รวมตราสารทุน	81,748.37	52,353.71	134,102.08	-	134,102.08
หน่วยลงทุนอสังหาริมทรัพย์					
หน่วยลงทุนอสังหาริมทรัพย์ในประเทศ	5,546.09	-	5,546.09	-	5,546.09
หน่วยลงทุนอสังหาริมทรัพย์ต่างประเทศ	20,146.41	48.05	20,194.46	-	20,194.46
รวมหน่วยลงทุนอสังหาริมทรัพย์	25,692.50	48.05	25,740.55	-	25,740.55
นิติบุคคลเอกชน					
หุ้นและใบสำคัญแสดงสิทธิซื้อหุ้น					
นิติบุคคลเอกชนในประเทศ	71.87	-	71.87	-	71.87
หน่วยลงทุนนิติบุคคลต่างประเทศ	20,977.46	-	20,977.46	-	20,977.46
รวมนิติบุคคลเอกชน	21,049.33	-	21,049.33	-	21,049.33
หน่วยลงทุนโครงสร้างพื้นฐาน					
หน่วยลงทุนโครงสร้างพื้นฐานในประเทศ	76.68	-	76.68	-	76.68
หน่วยลงทุนโครงสร้างพื้นฐานต่างประเทศ	25,332.97	-	25,332.97	-	25,332.97
รวมหน่วยลงทุนโครงสร้างพื้นฐาน	25,409.65	-	25,409.65	-	25,409.65
หน่วยลงทุนสินค้าโภคภัณฑ์					
หน่วยลงทุนสินค้าโภคภัณฑ์ต่างประเทศ	27,535.90	-	27,535.90	-	27,535.90
รวมหน่วยลงทุนสินค้าโภคภัณฑ์	27,535.90	-	27,535.90	-	27,535.90
กองทุนรวมวายุภักษ์					
กองทุนรวมวายุภักษ์	3,068.83	-	3,068.83	-	3,068.83
รวมกองทุนรวมวายุภักษ์	3,068.83	-	3,068.83	-	3,068.83
หัก ค่าเผื่อผลขาดทุนด้านเครดิตที่คาดว่าจะเกิดขึ้น (หมายเหตุ 10.1)	(0.34)	-	(0.34)	-	(0.34)
รวมเงินลงทุนในสินทรัพย์ทางการเงิน	408,086.78	105,292.46	513,379.24	944,660.80	1,458,040.04

หน่วย : ล้านบาท

	งบการเงินเฉพาะกองทุน				
	ณ วันที่ 31 มีนาคม 2569				
	บริหารโดย กบข.	ส่วน ของสมาชิก บริหารโดย บริษัทจัดการกองทุน	รวม	ส่วน ของ เงินสำรอง	รวม ส่วน ของ สมาชิกและ เงินสำรอง
เงินฝากธนาคาร					
เงินฝากประจำและบัตรเงินฝาก	5,894.00	-	5,894.00	-	5,894.00
รวมเงินฝากธนาคาร	5,894.00	-	5,894.00	-	5,894.00
ตราสารหนี้					
ตราสารหนี้ในประเทศ	84,863.85	-	84,863.85	945,340.33	1,030,204.18
ตราสารหนี้ต่างประเทศ	60,168.62	58,045.69	118,214.31	-	118,214.31
รวมตราสารหนี้	145,032.47	58,045.69	203,078.16	945,340.33	1,148,418.49
ตราสารทุน					
ตราสารทุนในประเทศ	17,494.87	4,801.09	22,295.96	-	22,295.96
ตราสารทุนต่างประเทศ	62,446.61	109,091.77	171,538.38	-	171,538.38
รวมตราสารทุน	79,941.48	113,892.86	193,834.34	-	193,834.34
หน่วยลงทุนอสังหาริมทรัพย์					
หน่วยลงทุนอสังหาริมทรัพย์ในประเทศ	5,899.31	1.16	5,900.47	-	5,900.47
หน่วยลงทุนอสังหาริมทรัพย์ต่างประเทศ	21,261.08	106.11	21,367.19	-	21,367.19
รวมหน่วยลงทุนอสังหาริมทรัพย์	27,160.39	107.27	27,267.66	-	27,267.66
นิติบุคคลเอกชน					
หุ้นและใบสำคัญแสดงสิทธิซื้อหุ้น					
นิติบุคคลเอกชนในประเทศ	73.90	-	73.90	-	73.90
หน่วยลงทุนนิติบุคคลต่างประเทศ	22,425.32	-	22,425.32	-	22,425.32
รวมนิติบุคคลเอกชน	22,499.22	-	22,499.22	-	22,499.22
หน่วยลงทุนโครงสร้างพื้นฐาน					
หน่วยลงทุนโครงสร้างพื้นฐานในประเทศ	75.55	4.63	80.18	-	80.18
หน่วยลงทุนโครงสร้างพื้นฐานต่างประเทศ	26,765.86	-	26,765.86	-	26,765.86
รวมหน่วยลงทุนโครงสร้างพื้นฐาน	26,841.41	4.63	26,846.04	-	26,846.04
หน่วยลงทุนสินค้าโภคภัณฑ์					
หน่วยลงทุนสินค้าโภคภัณฑ์ต่างประเทศ	46,721.90	-	46,721.90	-	46,721.90
รวมหน่วยลงทุนสินค้าโภคภัณฑ์	46,721.90	-	46,721.90	-	46,721.90
กองทุนรวมวายุภักษ์					
กองทุนรวมวายุภักษ์	3,126.19	-	3,126.19	-	3,126.19
รวมกองทุนรวมวายุภักษ์	3,126.19	-	3,126.19	-	3,126.19
หัก ค่าเผื่อผลขาดทุนด้านเครดิตที่คาดว่าจะ					
 จะเกิดขึ้น (หมายเหตุ 10.1)	(0.46)	-	(0.46)	-	(0.46)
รวมเงินลงทุนในสินทรัพย์ทางการเงิน	357,216.60	172,050.45	529,267.05	945,340.33	1,474,607.38

หน่วย : ล้านบาท

	งบการเงินเฉพาะกองทุน				
	ณ วันที่ 31 ธันวาคม 2568				
	ส่วนของสมาชิก			ส่วนของ	รวมส่วนของ
บริหารโดย กบข.	บริหารโดย บริษัทจัดการกองทุน	รวม	เงินสำรอง	สมาชิกและ เงินสำรอง	
เงินฝากธนาคาร					
บัตรเงินฝาก	4,394.00	-	4,394.00	-	4,394.00
รวมเงินฝากธนาคาร	4,394.00	-	4,394.00	-	4,394.00
ตราสารหนี้					
ตราสารหนี้ในประเทศ	149,174.16	-	149,174.16	944,660.80	1,093,834.96
ตราสารหนี้ต่างประเทศ	69,995.33	52,890.70	122,886.03	-	122,886.03
รวมตราสารหนี้	219,169.49	52,890.70	272,060.19	944,660.80	1,216,720.99
ตราสารทุน					
ตราสารทุนในประเทศ	15,928.16	4,244.77	20,172.93	-	20,172.93
ตราสารทุนต่างประเทศ	65,820.21	48,108.94	113,929.15	-	113,929.15
รวมตราสารทุน	81,748.37	52,353.71	134,102.08	-	134,102.08
หน่วยลงทุนอสังหาริมทรัพย์					
หน่วยลงทุนอสังหาริมทรัพย์ในประเทศ	5,546.09	-	5,546.09	-	5,546.09
หน่วยลงทุนอสังหาริมทรัพย์ต่างประเทศ	20,146.41	48.05	20,194.46	-	20,194.46
รวมหน่วยลงทุนอสังหาริมทรัพย์	25,692.50	48.05	25,740.55	-	25,740.55
นิติบุคคลเอกชน					
หุ้นและใบสำคัญแสดงสิทธิซื้อหุ้น					
นิติบุคคลเอกชนในประเทศ	71.87	-	71.87	-	71.87
หน่วยลงทุนนิติบุคคลต่างประเทศ	20,977.46	-	20,977.46	-	20,977.46
รวมนิติบุคคลเอกชน	21,049.33	-	21,049.33	-	21,049.33
หน่วยลงทุนโครงสร้างพื้นฐาน					
หน่วยลงทุนโครงสร้างพื้นฐานในประเทศ	76.68	-	76.68	-	76.68
หน่วยลงทุนโครงสร้างพื้นฐานต่างประเทศ	25,332.97	-	25,332.97	-	25,332.97
รวมหน่วยลงทุนโครงสร้างพื้นฐาน	25,409.65	-	25,409.65	-	25,409.65
หน่วยลงทุนสินค้าโภคภัณฑ์					
หน่วยลงทุนสินค้าโภคภัณฑ์ต่างประเทศ	27,535.90	-	27,535.90	-	27,535.90
รวมหน่วยลงทุนสินค้าโภคภัณฑ์	27,535.90	-	27,535.90	-	27,535.90
กองทุนรวมวายุภักษ์					
กองทุนรวมวายุภักษ์	3,068.83	-	3,068.83	-	3,068.83
รวมกองทุนรวมวายุภักษ์	3,068.83	-	3,068.83	-	3,068.83
หัก ค่าเผื่อผลขาดทุนด้านเครดิตที่คาดว่าจะเกิดขึ้น (หมายเหตุ 10.1)	(0.34)	-	(0.34)	-	(0.34)
รวมเงินลงทุนในสินทรัพย์ทางการเงิน	408,067.73	105,292.46	513,360.19	944,660.80	1,458,020.99

7.1 เงินลงทุนในสินทรัพย์ทางการเงินที่จัดประเภทและวัดมูลค่าด้วยมูลค่ายุติธรรมผ่านกำไรหรือขาดทุน ประกอบด้วย

หน่วย : ล้านบาท

	งบการเงินรวม				รวมส่วนของสมาชิกและเงินสำรอง
	ณ วันที่ 31 มีนาคม 2569			ส่วนของเงินสำรอง	
	บริหารโดย กบข.	บริหารโดย บริษัทจัดการกองทุน	รวม		
ตราสารหนี้					
ตราสารหนี้ในประเทศ	84,755.87	-	84,755.87	444.07	85,199.94
ตราสารหนี้ต่างประเทศ	60,168.62	58,045.69	118,214.31	-	118,214.31
รวมตราสารหนี้	144,924.49	58,045.69	202,970.18	444.07	203,414.25
ตราสารทุน					
ตราสารทุนในประเทศ	17,494.87	4,801.09	22,295.96	-	22,295.96
ตราสารทุนต่างประเทศ	62,446.61	109,091.77	171,538.38	-	171,538.38
รวมตราสารทุน	79,941.48	113,892.86	193,834.34	-	193,834.34
หน่วยลงทุนอสังหาริมทรัพย์					
หน่วยลงทุนอสังหาริมทรัพย์ในประเทศ	5,899.31	1.16	5,900.47	-	5,900.47
หน่วยลงทุนอสังหาริมทรัพย์ต่างประเทศ	21,261.08	106.11	21,367.19	-	21,367.19
รวมหน่วยลงทุนอสังหาริมทรัพย์	27,160.39	107.27	27,267.66	-	27,267.66
นิติบุคคลเอกชน					
หุ้นและใบสำคัญแสดงสิทธิซื้อหุ้น					
นิติบุคคลเอกชนในประเทศ	73.90	-	73.90	-	73.90
หน่วยลงทุนนิติบุคคลต่างประเทศ	22,425.32	-	22,425.32	-	22,425.32
รวมนิติบุคคลเอกชน	22,499.22	-	22,499.22	-	22,499.22
หน่วยลงทุนโครงสร้างพื้นฐาน					
หน่วยลงทุนโครงสร้างพื้นฐานในประเทศ	75.55	4.63	80.18	-	80.18
หน่วยลงทุนโครงสร้างพื้นฐานต่างประเทศ	26,765.86	-	26,765.86	-	26,765.86
รวมหน่วยลงทุนโครงสร้างพื้นฐาน	26,841.41	4.63	26,846.04	-	26,846.04
หน่วยลงทุนสินค้าโภคภัณฑ์					
หน่วยลงทุนสินค้าโภคภัณฑ์ต่างประเทศ	46,721.90	-	46,721.90	-	46,721.90
รวมหน่วยลงทุนสินค้าโภคภัณฑ์	46,721.90	-	46,721.90	-	46,721.90
กองทุนรวมวายุภักษ์					
กองทุนรวมวายุภักษ์	3,126.19	-	3,126.19	-	3,126.19
รวมกองทุนรวมวายุภักษ์	3,126.19	-	3,126.19	-	3,126.19
รวมเงินลงทุนที่วัดมูลค่าด้วยมูลค่ายุติธรรมผ่านกำไรหรือขาดทุน	351,215.08	172,050.45	523,265.53	444.07	523,709.60

หน่วย : ล้านบาท

	งบการเงินรวม				
	ณ วันที่ 31 ธันวาคม 2568				
	ส่วนของสมาชิก			ส่วนของ	รวมส่วนของ
บริหารโดย กบข.	บริหารโดย บริษัทจัดการกองทุน	รวม	เงินสำรอง	สมาชิกและ เงินสำรอง	
ตราสารหนี้					
ตราสารหนี้ในประเทศ	148,963.25	-	148,963.25	555.15	149,518.40
ตราสารหนี้ต่างประเทศ	69,995.33	52,890.70	122,886.03	-	122,886.03
รวมตราสารหนี้	218,958.58	52,890.70	271,849.28	555.15	272,404.43
ตราสารทุน					
ตราสารทุนในประเทศ	15,928.16	4,244.77	20,172.93	-	20,172.93
ตราสารทุนต่างประเทศ	65,820.21	48,108.94	113,929.15	-	113,929.15
รวมตราสารทุน	81,748.37	52,353.71	134,102.08	-	134,102.08
หน่วยลงทุนอสังหาริมทรัพย์					
หน่วยลงทุนอสังหาริมทรัพย์ในประเทศ	5,546.09	-	5,546.09	-	5,546.09
หน่วยลงทุนอสังหาริมทรัพย์ต่างประเทศ	20,146.41	48.05	20,194.46	-	20,194.46
รวมหน่วยลงทุนอสังหาริมทรัพย์	25,692.50	48.05	25,740.55	-	25,740.55
นิติบุคคลเอกชน					
หุ้นและใบสำคัญแสดงสิทธิซื้อหุ้น					
นิติบุคคลเอกชนในประเทศ	71.87	-	71.87	-	71.87
หน่วยลงทุนนิติบุคคลต่างประเทศ	20,977.46	-	20,977.46	-	20,977.46
รวมนิติบุคคลเอกชน	21,049.33	-	21,049.33	-	21,049.33
หน่วยลงทุนโครงสร้างพื้นฐาน					
หน่วยลงทุนโครงสร้างพื้นฐานในประเทศ	76.68	-	76.68	-	76.68
หน่วยลงทุนโครงสร้างพื้นฐานต่างประเทศ	25,332.97	-	25,332.97	-	25,332.97
รวมหน่วยลงทุนโครงสร้างพื้นฐาน	25,409.65	-	25,409.65	-	25,409.65
หน่วยลงทุนสินค้าโภคภัณฑ์					
หน่วยลงทุนสินค้าโภคภัณฑ์ต่างประเทศ	27,535.90	-	27,535.90	-	27,535.90
รวมหน่วยลงทุนสินค้าโภคภัณฑ์	27,535.90	-	27,535.90	-	27,535.90
กองทุนรวมวายุภักษ์					
กองทุนรวมวายุภักษ์	3,068.83	-	3,068.83	-	3,068.83
รวมกองทุนรวมวายุภักษ์	3,068.83	-	3,068.83	-	3,068.83
รวมเงินลงทุนที่วัดมูลค่าด้วยมูลค่ายุติธรรม ผ่านกำไรหรือขาดทุน	403,463.16	105,292.46	508,755.62	555.15	509,310.77

หน่วย : ล้านบาท

	งบการเงินเฉพาะกองทุน				
	ณ วันที่ 31 มีนาคม 2569				
	บริหารโดย กบข.	บริหารโดย บริษัทจัดการกองทุน	รวม	ส่วนของ เงินสำรอง	รวมส่วนของ สมาชิกและ เงินสำรอง
ตราสารหนี้					
ตราสารหนี้ในประเทศ	84,643.89	-	84,643.89	444.07	85,087.96
ตราสารหนี้ต่างประเทศ	60,168.62	58,045.69	118,214.31	-	118,214.31
รวมตราสารหนี้	144,812.51	58,045.69	202,858.20	444.07	203,302.27
ตราสารทุน					
ตราสารทุนในประเทศ	17,494.87	4,801.09	22,295.96	-	22,295.96
ตราสารทุนต่างประเทศ	62,446.61	109,091.77	171,538.38	-	171,538.38
รวมตราสารทุน	79,941.48	113,892.86	193,834.34	-	193,834.34
หน่วยลงทุนอสังหาริมทรัพย์					
หน่วยลงทุนอสังหาริมทรัพย์ในประเทศ	5,899.31	1.16	5,900.47	-	5,900.47
หน่วยลงทุนอสังหาริมทรัพย์ต่างประเทศ	21,261.08	106.11	21,367.19	-	21,367.19
รวมหน่วยลงทุนอสังหาริมทรัพย์	27,160.39	107.27	27,267.66	-	27,267.66
นิติบุคคลเอกชน					
หุ้นและใบสำคัญแสดงสิทธิซื้อหุ้น นิติบุคคลเอกชนในประเทศ	73.90	-	73.90	-	73.90
หน่วยลงทุนนิติบุคคลต่างประเทศ	22,425.32	-	22,425.32	-	22,425.32
รวมนิติบุคคลเอกชน	22,499.22	-	22,499.22	-	22,499.22
หน่วยลงทุนโครงสร้างพื้นฐาน					
หน่วยลงทุนโครงสร้างพื้นฐานในประเทศ	75.55	4.63	80.18	-	80.18
หน่วยลงทุนโครงสร้างพื้นฐานต่างประเทศ	26,765.86	-	26,765.86	-	26,765.86
รวมหน่วยลงทุนโครงสร้างพื้นฐาน	26,841.41	4.63	26,846.04	-	26,846.04
หน่วยลงทุนสินค้าโภคภัณฑ์					
หน่วยลงทุนสินค้าโภคภัณฑ์ต่างประเทศ	46,721.90	-	46,721.90	-	46,721.90
รวมหน่วยลงทุนสินค้าโภคภัณฑ์	46,721.90	-	46,721.90	-	46,721.90
กองทุนรวมวายุภักษ์					
กองทุนรวมวายุภักษ์	3,126.19	-	3,126.19	-	3,126.19
รวมกองทุนรวมวายุภักษ์	3,126.19	-	3,126.19	-	3,126.19
รวมเงินลงทุนที่วัดมูลค่าด้วยมูลค่ายุติธรรม ผ่านกำไรหรือขาดทุน	351,103.10	172,050.45	523,153.55	444.07	523,597.62

หน่วย : ล้านบาท

	งบการเงินเฉพาะกองทุน				
	ณ วันที่ 31 ธันวาคม 2568				
	ส่วนของสมาชิก			ส่วนของ	รวมส่วนของ
บริหารโดย	บริหารโดย	รวม	เงินสำรอง	สมาชิกและ	
กบข.	บริษัทจัดการกองทุน			เงินสำรอง	
ตราสารหนี้					
ตราสารหนี้ในประเทศ	148,954.20	-	148,954.20	555.15	149,509.35
ตราสารหนี้ต่างประเทศ	69,995.33	52,890.70	122,886.03	-	122,886.03
รวมตราสารหนี้	218,949.53	52,890.70	271,840.23	555.15	272,395.38
ตราสารทุน					
ตราสารทุนในประเทศ	15,928.16	4,244.77	20,172.93	-	20,172.93
ตราสารทุนต่างประเทศ	65,820.21	48,108.94	113,929.15	-	113,929.15
รวมตราสารทุน	81,748.37	52,353.71	134,102.08	-	134,102.08
หน่วยลงทุนอสังหาริมทรัพย์					
หน่วยลงทุนอสังหาริมทรัพย์ในประเทศ	5,546.09	-	5,546.09	-	5,546.09
หน่วยลงทุนอสังหาริมทรัพย์ต่างประเทศ	20,146.41	48.05	20,194.46	-	20,194.46
รวมหน่วยลงทุนอสังหาริมทรัพย์	25,692.50	48.05	25,740.55	-	25,740.55
นิติบุคคลเอกชน					
หุ้นและใบสำคัญแสดงสิทธิซื้อหุ้น					
นิติบุคคลเอกชนในประเทศ	71.87	-	71.87	-	71.87
หน่วยลงทุนนิติบุคคลต่างประเทศ	20,977.46	-	20,977.46	-	20,977.46
รวมนิติบุคคลเอกชน	21,049.33	-	21,049.33	-	21,049.33
หน่วยลงทุนโครงสร้างพื้นฐาน					
หน่วยลงทุนโครงสร้างพื้นฐานในประเทศ	76.68	-	76.68	-	76.68
หน่วยลงทุนโครงสร้างพื้นฐานต่างประเทศ	25,332.97	-	25,332.97	-	25,332.97
รวมหน่วยลงทุนโครงสร้างพื้นฐาน	25,409.65	-	25,409.65	-	25,409.65
หน่วยลงทุนสินค้าโภคภัณฑ์					
หน่วยลงทุนสินค้าโภคภัณฑ์ต่างประเทศ	27,535.90	-	27,535.90	-	27,535.90
รวมหน่วยลงทุนสินค้าโภคภัณฑ์	27,535.90	-	27,535.90	-	27,535.90
กองทุนรวมวายุภักษ์					
กองทุนรวมวายุภักษ์	3,068.83	-	3,068.83	-	3,068.83
รวมกองทุนรวมวายุภักษ์	3,068.83	-	3,068.83	-	3,068.83
รวมเงินลงทุนที่วัดมูลค่าด้วยมูลค่ายุติธรรม					
ผ่านกำไรหรือขาดทุน	403,454.11	105,292.46	508,746.57	555.15	509,301.72

7.2 เงินลงทุนในสินทรัพย์ทางการเงินที่จัดประเภทและวัดมูลค่าด้วยราคาทุนตัดจำหน่าย ประกอบด้วย

หน่วย : ล้านบาท

	งบการเงินรวม		
	ส่วนของสมาชิก	ส่วนของเงินสำรอง	รวม
ณ วันที่ 31 มีนาคม 2569			
เงินฝากประจำและบัตรเงินฝาก	5,904.00	-	5,904.00
พันธบัตรรัฐบาล	-	819,627.72	819,627.72
พันธบัตรที่กระทรวงการคลังค้ำประกัน	-	110,838.79	110,838.79
พันธบัตรธนาคารแห่งประเทศไทย	-	14,429.75	14,429.75
พันธบัตรรัฐวิสาหกิจ	219.96	-	219.96
หัก ค่าเผื่อผลขาดทุนด้านเครดิตที่คาดว่าจะเกิดขึ้น	(0.46)	-	(0.46)
รวมเงินลงทุนที่วัดมูลค่าด้วยราคาทุนตัดจำหน่าย	6,123.50	944,896.26	951,019.76
ณ วันที่ 31 ธันวาคม 2568			
เงินฝากประจำและบัตรเงินฝาก	4,404.00	-	4,404.00
พันธบัตรรัฐบาล	-	809,630.44	809,630.44
พันธบัตรที่กระทรวงการคลังค้ำประกัน	-	123,240.93	123,240.93
พันธบัตรธนาคารแห่งประเทศไทย	-	11,234.28	11,234.28
พันธบัตรรัฐวิสาหกิจ	219.96	-	219.96
หัก ค่าเผื่อผลขาดทุนด้านเครดิตที่คาดว่าจะเกิดขึ้น	(0.34)	-	(0.34)
รวมเงินลงทุนที่วัดมูลค่าด้วยราคาทุนตัดจำหน่าย	4,623.62	944,105.65	948,729.27

หน่วย : ล้านบาท

	งบการเงินเฉพาะกองทุน		
	ส่วนของสมาชิก	ส่วนของเงินสำรอง	รวม
ณ วันที่ 31 มีนาคม 2569			
เงินฝากประจำและบัตรเงินฝาก	5,894.00	-	5,894.00
พันธบัตรรัฐบาล	-	819,627.72	819,627.72
พันธบัตรที่กระทรวงการคลังค้ำประกัน	-	110,838.79	110,838.79
พันธบัตรธนาคารแห่งประเทศไทย	-	14,429.75	14,429.75
พันธบัตรรัฐวิสาหกิจ	219.96	-	219.96
หัก ค่าเผื่อผลขาดทุนด้านเครดิตที่คาดว่าจะเกิดขึ้น	(0.46)	-	(0.46)
รวมเงินลงทุนที่วัดมูลค่าด้วยราคาทุนตัดจำหน่าย	6,113.50	944,896.26	951,009.76
ณ วันที่ 31 ธันวาคม 2568			
บัตรเงินฝาก	4,394.00	-	4,394.00
พันธบัตรรัฐบาล	-	809,630.44	809,630.44
พันธบัตรที่กระทรวงการคลังค้ำประกัน	-	123,240.93	123,240.93
พันธบัตรธนาคารแห่งประเทศไทย	-	11,234.28	11,234.28
พันธบัตรรัฐวิสาหกิจ	219.96	-	219.96
หัก ค่าเผื่อผลขาดทุนด้านเครดิตที่คาดว่าจะเกิดขึ้น	(0.34)	-	(0.34)
รวมเงินลงทุนที่วัดมูลค่าด้วยราคาทุนตัดจำหน่าย	4,613.62	944,105.65	948,719.27

เงินลงทุนในสินทรัพย์ทางการเงินที่จัดประเภทและวัดมูลค่าด้วยราคาทุนตัดจำหน่ายข้างต้น มีระยะเวลาคงเหลือที่จะครบกำหนดอายุ ดังนี้

หน่วย : ล้านบาท

	งบการเงินรวม					
	ระยะเวลาคงเหลือที่จะครบกำหนด					
	ไม่เกิน 5 ปี		มากกว่า 5 ปี		รวม	
ส่วนของสมาชิก	ส่วนของเงินสำรอง	ส่วนของสมาชิก	ส่วนของเงินสำรอง	ส่วนของสมาชิก	ส่วนของเงินสำรอง	
ณ วันที่ 31 มีนาคม 2569						
เงินฝากประจำและบัตรเงินฝาก	5,904.00	-	-	-	5,904.00	-
พันธบัตรรัฐบาล	-	137,638.70	-	681,989.02	-	819,627.72
พันธบัตรที่กระทรวงการคลังค้ำประกัน	-	60,268.77	-	50,570.02	-	110,838.79
พันธบัตรธนาคารแห่งประเทศไทย	-	14,429.75	-	-	-	14,429.75
พันธบัตรรัฐวิสาหกิจ	219.96	-	-	-	219.96	-
<u>หัก</u> ค่าเผื่อผลขาดทุนด้านเครดิตที่คาดว่าจะเกิดขึ้น	(0.46)	-	-	-	(0.46)	-
รวม	6,123.50	212,337.22	-	732,559.04	6,123.50	944,896.26
ณ วันที่ 31 ธันวาคม 2568						
เงินฝากประจำและบัตรเงินฝาก	4,404.00	-	-	-	4,404.00	-
พันธบัตรรัฐบาล	-	152,139.71	-	657,490.73	-	809,630.44
พันธบัตรที่กระทรวงการคลังค้ำประกัน	-	72,369.29	-	50,871.64	-	123,240.93
พันธบัตรธนาคารแห่งประเทศไทย	-	11,234.28	-	-	-	11,234.28
พันธบัตรรัฐวิสาหกิจ	219.96	-	-	-	219.96	-
<u>หัก</u> ค่าเผื่อผลขาดทุนด้านเครดิตที่คาดว่าจะเกิดขึ้น	(0.34)	-	-	-	(0.34)	-
รวม	4,623.62	235,743.28	-	708,362.37	4,623.62	944,105.65

หน่วย : ล้านบาท

	งบการเงินเฉพาะกองทุน					
	ระยะเวลาคงเหลือที่จะครบกำหนด					
	ไม่เกิน 5 ปี		มากกว่า 5 ปี		รวม	
ส่วนของสมาชิก	ส่วนของเงินสำรอง	ส่วนของสมาชิก	ส่วนของเงินสำรอง	ส่วนของสมาชิก	ส่วนของเงินสำรอง	
ณ วันที่ 31 มีนาคม 2569						
เงินฝากประจำและบัตรเงินฝาก	5,894.00	-	-	-	5,894.00	-
พันธบัตรรัฐบาล	-	137,638.70	-	681,989.02	-	819,627.72
พันธบัตรที่กระทรวงการคลังค้ำประกัน	-	60,268.77	-	50,570.02	-	110,838.79
พันธบัตรธนาคารแห่งประเทศไทย	-	14,429.75	-	-	-	14,429.75
พันธบัตรรัฐวิสาหกิจ	219.96	-	-	-	219.96	-
<u>หัก</u> ค่าเผื่อผลขาดทุนด้านเครดิตที่คาดว่าจะเกิดขึ้น	(0.46)	-	-	-	(0.46)	-
รวม	6,113.50	212,337.22	-	732,559.04	6,113.50	944,896.26
ณ วันที่ 31 ธันวาคม 2568						
บัตรเงินฝาก	4,394.00	-	-	-	4,394.00	-
พันธบัตรรัฐบาล	-	152,139.71	-	657,490.73	-	809,630.44
พันธบัตรที่กระทรวงการคลังค้ำประกัน	-	72,369.29	-	50,871.64	-	123,240.93
พันธบัตรธนาคารแห่งประเทศไทย	-	11,234.28	-	-	-	11,234.28
พันธบัตรรัฐวิสาหกิจ	219.96	-	-	-	219.96	-
<u>หัก</u> ค่าเผื่อผลขาดทุนด้านเครดิตที่คาดว่าจะเกิดขึ้น	(0.34)	-	-	-	(0.34)	-
รวม	4,613.62	235,743.28	-	708,362.37	4,613.62	944,105.65



7.3 การแลกเปลี่ยนบัตรรัฐบาล (Bond Switching)

ตราสารหนี้ในประเทศของ กบข. ทั้งของสมาชิกและของเงินสำรองมีส่วนที่เป็นพันธบัตรรัฐบาล จำนวน 840,149.27 ล้านบาท บางส่วนได้ดำเนินธุรกรรม Bond Switching ตามที่กระทรวงการคลังกำหนด ซึ่งมีวัตถุประสงค์เพื่อบริหารจัดการหนี้รัฐบาลให้มีประสิทธิภาพยิ่งขึ้น โดยอนุญาตให้ผู้ลงทุนในพันธบัตรรัฐบาลสามารถนำพันธบัตรรัฐบาลที่ถือครองอยู่ในรุ่นที่กระทรวงการคลังรับแลกเปลี่ยน (Source Bonds) มาแลกเปลี่ยนเป็นพันธบัตรรัฐบาลในรุ่นอื่นที่กระทรวงการคลังกำหนด (Destination Bonds) ในปี 2569 กบข. ได้นำพันธบัตรรัฐบาล จำนวน 16,164.37 ล้านบาท (ประกอบด้วย ส่วนของสมาชิก จำนวน 1,807.05 ล้านบาท และส่วนของเงินสำรอง จำนวน 14,357.32 ล้านบาท) มาแลกเปลี่ยนพันธบัตรรัฐบาลในรุ่นที่กระทรวงการคลังประกาศกำหนด โดย กบข. ได้จ่ายชำระเงินค่าส่วนต่างระหว่างราคา Source Bonds และ Destination Bonds จำนวน 36.21 ล้านบาท ให้กระทรวงการคลัง

7.4 เงินลงทุนในหุ้นกู้แปลงสภาพ

เมื่อวันที่ 8 กันยายน 2564 กบข. ลงทุนในหุ้นกู้แปลงสภาพซึ่งออกโดยบริษัทต่างประเทศแห่งหนึ่ง (บริษัทฯ) จำนวน 10 ล้านเหรียญสหรัฐฯ โดยมีวัตถุประสงค์จะแปลงหุ้นกู้เป็นหุ้นสามัญของบริษัทย่อยที่จดทะเบียนในประเทศไทยเมื่อมีการเสนอขายหุ้นให้แก่ประชาชนเป็นครั้งแรก (Initial Public Offering - IPO) ต่อมาในปี 2565 สำนักงานคณะกรรมการกำกับหลักทรัพย์และตลาดหลักทรัพย์ได้อนุมัติให้บริษัทย่อยดังกล่าวสามารถเสนอขายหุ้น IPO ในตลาดหลักทรัพย์แห่งประเทศไทยได้ แต่เนื่องจากความผันผวนของสภาวะตลาด บริษัทฯ จึงเลื่อนการ IPO อย่างไม่มีกำหนด ดังนั้น กบข. จึงแจ้งความประสงค์ต่อบริษัทฯ เพื่อขอรับชำระคืนเงินต้นและผลตอบแทนตามเงื่อนไขของสัญญาการลงทุน อย่างไรก็ตาม เนื่องจากบริษัทฯ มีสภาพคล่องทางการเงินไม่เพียงพอที่จะชำระคืนเงินต้นและผลตอบแทน บริษัทฯ จึงจ่ายเบี้ยและประวิงเวลาการชำระคืนดังกล่าวคืนให้แก่ กบข. และเสนอให้มีการระงับข้อพิพาทด้วยกระบวนการอนุญาโตตุลาการตามข้อกำหนดของสัญญา ดังนั้น กบข. จึงว่าจ้างสำนักงานกฎหมายต่างประเทศให้เป็นตัวแทนของ กบข. ในกระบวนการอนุญาโตตุลาการดังกล่าว ต่อมาเมื่อในเดือนมิถุนายน 2567 คณะอนุญาโตตุลาการมีคำวินิจฉัยชี้ขาด (Award) ให้บริษัทฯ ตกเป็นผู้ผิดนัดและต้องชำระหนี้ให้แก่ กบข. รวมทั้งสิ้น 18.15 ล้านเหรียญสหรัฐฯ ในขณะที่เดียวกันบริษัทฯ ได้ยื่นขอปรับโครงสร้างหนี้ของบริษัทฯ ต่อศาล และ กบข. ก็ได้ยื่นคัดค้านแผนการปรับโครงสร้างหนี้ดังกล่าว ซึ่งต่อมาศาลมีคำสั่งไม่อนุมัติแผนปรับโครงสร้างหนี้ของบริษัทฯ ตามคำคัดค้านของ กบข. ปัจจุบันบริษัทฯ อยู่ระหว่างกระบวนการพิจารณาถึงการปรับโครงสร้างหนี้อีกครั้ง และขณะเดียวกัน กบข. อยู่ในขั้นตอนการดำเนินการเสนอขายหุ้นกู้แปลงสภาพดังกล่าวให้แก่หนึ่งในผู้ถือหุ้นรายใหญ่ของบริษัทฯ จึงทำให้ยังมีความไม่แน่นอนของการชำระหนี้เกิดขึ้น ดังนั้น ณ วันที่ 31 มีนาคม 2569 กบข. จึงรับรู้ค่าเผื่อการปรับมูลค่าเงินลงทุนและผลขาดทุนสุทธิจากเครื่องมือทางการเงินที่วัดมูลค่ายุติธรรมผ่านกำไรหรือขาดทุน จำนวน 10 ล้านเหรียญสหรัฐฯ ซึ่งเท่ากับจำนวนเงินลงทุนในหุ้นกู้แปลงสภาพ

8. สินทรัพย์อนุพันธ์และหนี้สินอนุพันธ์ ประกอบด้วย

	งบการเงินรวม/งบการเงินเฉพาะกองทุน						หน่วย : ล้านบาท
	31 มี.ค. 2569			31 ธ.ค. 2568			
	มูลค่ายุติธรรม		จำนวนเงินตามสัญญา	มูลค่ายุติธรรม		จำนวนเงินตามสัญญา	
	สินทรัพย์	หนี้สิน		สินทรัพย์	หนี้สิน		
สัญญาซื้อขายเงินตราต่างประเทศ							
ล่วงหน้า	1,585.24	4,885.15	253,388.84	2,302.78	732.90	203,131.18	
สัญญาแลกเปลี่ยนอัตราดอกเบี้ย	361.99	75.98	21,000.07	475.93	150.05	20,947.82	
สัญญาแลกเปลี่ยนอัตราแลกเปลี่ยน	234.52	-	2,733.00	355.39	-	2,733.00	
สัญญาซื้อขายล่วงหน้า	0.01	106.70	46,587.31	-	-	18,348.77	
สัญญาออปชั่น	5.86	4.83	9.97	-	-	-	
สัญญา Credit Default Swap	-	3.62	167.35	-	-	-	
สัญญา Index Swap	12.69	97.65	12,905.19	30.22	30.25	2,993.58	
รวม	2,200.31	5,173.93	336,791.73	3,164.32	913.20	248,154.35	

กบข. มีภาระผูกพันตามสัญญาอนุพันธ์ ณ วันที่ 31 มีนาคม 2569 และ วันที่ 31 ธันวาคม 2568 โดยจำแนกตามระยะเวลาครบกำหนดของสัญญา ดังนี้

หน่วย : ล้านบาท

	งบการเงินรวม/งบการเงินเฉพาะกองทุน				รวม
	มูลค่าตามสัญญา				
	ไม่เกิน 3 เดือน	มากกว่า 3 เดือน แต่ไม่เกิน 1 ปี	มากกว่า 1 ปี แต่ไม่เกิน 5 ปี	มากกว่า 5 ปี	
ณ วันที่ 31 มีนาคม 2569					
สัญญาซื้อขายเงินตราต่างประเทศ					
ล่วงหน้า					
สัญญาซื้อ	98,661.83	-	-	-	98,661.83
สัญญาขาย	153,098.39	1,628.62	-	-	154,727.01
สัญญาแลกเปลี่ยนอัตราดอกเบี้ย					
สัญญาซื้อ	-	-	-	350.07	350.07
สัญญาขาย	-	2,000.00	14,500.00	4,150.00	20,650.00
สัญญาแลกเปลี่ยนอัตราแลกเปลี่ยน					
สัญญาขาย	-	-	2,363.60	369.40	2,733.00
สัญญาซื้อขายล่วงหน้า					
สัญญาซื้อ	12,293.32	-	-	-	12,293.32
สัญญาขาย	34,293.99	-	-	-	34,293.99
สัญญาอปชั่น					
สัญญาซื้อ	5.40	-	-	-	5.40
สัญญาขาย	4.57	-	-	-	4.57
สัญญา Credit Default Swap					
สัญญาซื้อ	-	-	-	167.35	167.35
สัญญา Index Swap					
สัญญาซื้อ	-	-	813.33	12,091.86	12,905.19
ณ วันที่ 31 ธันวาคม 2568					
สัญญาซื้อขายเงินตราต่างประเทศ					
ล่วงหน้า					
สัญญาซื้อ	63,735.22	3,580.14	-	-	67,315.36
สัญญาขาย	135,815.82	-	-	-	135,815.82
สัญญาแลกเปลี่ยนอัตราดอกเบี้ย					
สัญญาซื้อ	-	-	-	297.82	297.82
สัญญาขาย	2,000.00	-	14,500.00	4,150.00	20,650.00
สัญญาแลกเปลี่ยนอัตราแลกเปลี่ยน					
สัญญาขาย	-	-	2,363.60	369.40	2,733.00
สัญญาซื้อขายล่วงหน้า					
สัญญาซื้อ	10,341.36	-	-	-	10,341.36
สัญญาขาย	8,007.41	-	-	-	8,007.41
สัญญา Index Swap					
สัญญาซื้อ	-	-	2,599.03	394.55	2,993.58

9. ลูกหนี้และเจ้าหนี้เงินวางประกันสัญญาอนุพันธ์ ประกอบด้วย

หน่วย : ล้านบาท

	งบการเงินรวม/งบการเงินเฉพาะกองทุน			
	31 มี.ค. 2569		31 ธ.ค. 2568	
	ลูกหนี้	เจ้าหนี้	ลูกหนี้	เจ้าหนี้
เงินวางประกันสัญญาซื้อขายล่วงหน้า	1,782.32	-	402.13	-
เงินวางประกันสัญญา Credit Support Annex	2,886.71	210.21	1,089.07	2,737.36
รวม	4,669.03	210.21	1,491.20	2,737.36

ทบ. วางเงินประกันจากการทำสัญญาซื้อขายล่วงหน้า โดยวางเงินประกันขั้นต่ำตามระดับที่บริษัทหลักทรัพย์ที่ได้รับใบอนุญาตประกอบธุรกิจเป็นนายหน้าซื้อขายหลักทรัพย์ (Broker) กำหนดไว้ก่อนการซื้อขาย หลังจากการซื้อขายแล้ว Broker จะคำนวณกำไรขาดทุนให้ ทบ. ทุกวันทำการ ทำให้เงินวางประกันเพิ่มขึ้นหรือลดลงตามมูลค่าธุรกรรมของสัญญาซื้อขายล่วงหน้าที่เปลี่ยนแปลงไปในแต่ละวัน

ทบ. ทำสัญญา Credit Support Annex กับคู่สัญญา ซึ่งเป็นหลักประกันที่ใช้เพื่อลดความเสียหายด้านเครดิตจากการทำสัญญาซื้อขายตราสารอนุพันธ์ที่มีความเสี่ยงสูงและสำรองสภาพคล่องในสถานะที่ตลาดมีความผันผวน โดยสัญญาจะกำหนดให้คู่สัญญาทั้ง 2 ฝ่ายวางทรัพย์สินเพื่อเป็นประกันในการชำระหนี้สัญญาเกี่ยวกับตราสารอนุพันธ์ และคิดมูลค่าเป็นรายวัน (Daily Margining)

10. ค่าเผื่อผลขาดทุนด้านเครดิตที่คาดว่าจะเกิดขึ้น

สินทรัพย์ทางการเงินของ ทบ. ที่อยู่ในขอบเขตการพิจารณาการด้อยค่าหรือค่าเผื่อผลขาดทุนด้านเครดิตที่คาดว่าจะเกิดขึ้น ประกอบด้วย สินทรัพย์ทางการเงินที่วัดมูลค่าด้วยราคาทุนตัดจำหน่าย ลูกหนี้จากการให้เช่าและบริการและลูกหนี้อื่น

10.1 สินทรัพย์ทางการเงินที่วัดมูลค่าด้วยราคาทุนตัดจำหน่าย

ทบ. ใช้วิธีหลักการทั่วไป (General Approach) ในการพิจารณาการด้อยค่า หรือค่าเผื่อผลขาดทุนด้านเครดิตที่คาดว่าจะเกิดขึ้นสำหรับสินทรัพย์ทางการเงินที่วัดมูลค่าด้วยราคาทุนตัดจำหน่าย โดยแสดงรายละเอียดเกี่ยวกับค่าเผื่อผลขาดทุนด้านเครดิตที่คาดว่าจะเกิดขึ้น ดังนี้

หน่วย : ล้านบาท

	งบการเงินรวม/งบการเงินเฉพาะกองทุน			รวม
	สินทรัพย์ ทางการเงิน ที่ไม่มีการเพิ่มขึ้น อย่างมีนัยสำคัญ ของความเสี่ยง ด้านเครดิต	สินทรัพย์ ทางการเงิน ที่มีการเพิ่มขึ้น อย่างมีนัยสำคัญ ของความเสี่ยง ด้านเครดิต	สินทรัพย์ ทางการเงิน ที่มีการด้อยค่า ด้านเครดิต	
สินทรัพย์ทางการเงินที่วัดมูลค่าด้วยราคาทุนตัดจำหน่าย				
ณ วันที่ 31 ธันวาคม 2568	0.34	-	-	0.34
สินทรัพย์ทางการเงินใหม่ที่ซื้อหรือได้มา	0.13	-	-	0.13
สินทรัพย์ทางการเงินที่ถูกตัดรายการออกจากบัญชี	(0.01)	-	-	(0.01)
ณ วันที่ 31 มีนาคม 2569	0.46	-	-	0.46

10.2 ลูกหนี้จากการให้เช่าและบริการและลูกหนี้อื่น

ทบ. ใช้วิธีการอย่างง่าย (Simplified Approach) ในการพิจารณาการด้อยค่า หรือค่าเผื่อผลขาดทุนด้านเครดิตที่คาดว่าจะเกิดขึ้นตลอดอายุสำหรับลูกหนี้จากการให้เช่าและบริการและลูกหนี้อื่น ณ วันที่ 31 มีนาคม 2569 มีค่าเผื่อผลขาดทุนด้านเครดิตที่คาดว่าจะเกิดขึ้นจากลูกหนี้อื่น จำนวน 0.11 ล้านบาท เนื่องจากลูกหนี้รายนี้ถูกศาลล้มละลายกลางมีคำสั่งพิทักษ์ทรัพย์ตั้งแต่วันที่ 1 กรกฎาคม 2556 โดยเมื่อวันที่ 3 กันยายน 2561 ทบ. ได้รับการเฉลี่ยชำระหนี้จากกรมบังคับคดี จำนวน 0.11 ล้านบาท คงเหลือเป็นลูกหนี้อื่น จำนวน 0.11 ล้านบาท และ ทบ. คาดว่าลูกหนี้รายนี้ไม่มีทรัพย์สินเพียงพอที่จะชำระหนี้ จึงบันทึกค่าเผื่อผลขาดทุนด้านเครดิตที่คาดว่าจะเกิดขึ้นของลูกหนี้รายนี้ทั้งจำนวน โดยมีรายละเอียด ดังนี้

หน่วย : ล้านบาท

	ใช้วิธีการอย่างง่าย
	Simplified Approach
ลูกหนี้อื่น	
ณ วันที่ 31 ธันวาคม 2568	0.11
สินทรัพย์ทางการเงินใหม่ที่ซื้อหรือได้มา	-
ณ วันที่ 31 มีนาคม 2569	0.11

11. เงินลงทุนในบริษัทย่อยและกองทุน ประกอบด้วย

ชื่อบริษัทย่อยและกองทุน	สถานที่หลัก ในการ ประกอบธุรกิจ	บริการหลัก	ร้อยละที่ลงทุน	
			31 มี.ค. 2569	31 ธ.ค. 2568
1. บริษัท ไทย แอตมินิสเทรชั่น เซอร์วิส เซส จำกัด	ประเทศไทย	งานทะเบียนสมาชิก	99.99	99.99
2. บริษัท จีพีเอฟ พร็อพเพอร์ตี้ แมเนจเม้นท์ จำกัด	ประเทศไทย	บริหารอสังหาริมทรัพย์	99.99	99.99
3. กองทุนรวมสินทรัพย์ไทย 1	ประเทศไทย	กองทุนรวม	100.00	100.00

ณ วันที่ 31 มีนาคม 2569 และวันที่ 31 ธันวาคม 2568 มูลค่าเงินลงทุนในบริษัทย่อยและกองทุนของ กบข. มีดังนี้

ชื่อบริษัทย่อยและกองทุน	ราคาทุน		วิธีส่วนได้เสีย	
			หน่วย : ล้านบาท	
	31 มี.ค. 2569	31 ธ.ค. 2568	31 มี.ค. 2569	31 ธ.ค. 2568
1. บริษัท ไทย แอตมินิสเทรชั่น เซอร์วิส เซส จำกัด	35.50	35.50	41.99	41.32
2. บริษัท จีพีเอฟ พร็อพเพอร์ตี้ แมเนจเม้นท์ จำกัด	5.00	5.00	14.97	14.61
3. กองทุนรวมสินทรัพย์ไทย 1	1,640.90	1,640.90	1,623.59	1,628.70
รวม	1,681.40	1,681.40	1,680.55	1,684.63

11.1 รายการระหว่างกิจการที่เกี่ยวข้องกัน

รายการระหว่างกิจการที่เกี่ยวข้องกันประกอบด้วย สินทรัพย์ หนี้สิน รายได้ และค่าใช้จ่ายของ กบข. ส่วนหนึ่งเกิดจากรายการบัญชีกับกิจการที่เกี่ยวข้องกัน โดยมีการถือหุ้นและ/หรือกรรมการร่วมกัน รายการระหว่างกันที่รวมไว้ในงบการเงินรวมใช้ราคาตามสัญญาที่ตกลงกันไว้ โดยอ้างอิงจากราคากลางของตลาดในธุรกิจนั้น ๆ

11.1.1 สินทรัพย์และหนี้สิน ที่เป็นรายการกับกิจการที่เกี่ยวข้องกัน ณ วันที่ 31 มีนาคม 2569 และวันที่ 31 ธันวาคม 2568 มีรายละเอียด ดังนี้

	หน่วย : ล้านบาท	
	งบการเงินเฉพาะกองทุน	
	31 มี.ค. 2569	31 ธ.ค. 2568
สินทรัพย์ :		
ลูกหนี้จากการให้เช่าและบริการ		
บริษัท ไทย แอตมินิสเทรชั่น เซอร์วิส เซส จำกัด	0.03	0.03
สินทรัพย์หมุนเวียนอื่น		
บริษัท ไทย แอตมินิสเทรชั่น เซอร์วิส เซส จำกัด	0.01	0.04
บริษัท จีพีเอฟ พร็อพเพอร์ตี้ แมเนจเม้นท์ จำกัด	-	0.01
สินทรัพย์สิทธิการใช้		
กองทุนรวมสินทรัพย์ไทย 1	32.49	35.96
สินทรัพย์ไม่หมุนเวียนอื่น		
กองทุนรวมสินทรัพย์ไทย 1	9.44	9.44
หนี้สิน :		
ค่าใช้จ่ายค้างจ่าย		
บริษัท ไทย แอตมินิสเทรชั่น เซอร์วิส เซส จำกัด	6.68	6.18
บริษัท จีพีเอฟ พร็อพเพอร์ตี้ แมเนจเม้นท์ จำกัด	11.98	9.39
กองทุนรวมสินทรัพย์ไทย 1	0.20	0.32
หนี้สินตามสัญญาเช่า - ส่วนที่ถึงกำหนดชำระภายใน 1 ปี		
กองทุนรวมสินทรัพย์ไทย 1	14.29	14.19

	หน่วย : ล้านบาท	
	งบการเงินเฉพาะกองทุน	
	31 มี.ค. 2569	31 ธ.ค. 2568
หนี้สิน (ต่อ) :		
หนี้สินหมุนเวียนอื่น		
บริษัท ไทย แอ๊ดมิสเทรชั่น เซอร์วิสเชส จำกัด	-	0.01
กองทุนรวมสินทรัพย์ไทย 1	0.02	0.02
หนี้สินตามสัญญาเช่า - สุกติจากส่วนที่ถึงกำหนดชำระภายใน 1 ปี		
กองทุนรวมสินทรัพย์ไทย 1	18.49	22.10
หนี้สินไม่หมุนเวียนอื่น		
บริษัท ไทย แอ๊ดมิสเทรชั่น เซอร์วิสเชส จำกัด	5.05	5.03
บริษัท จีพีเอฟ พร็อพเพอร์ตี้ แมเนจเม้นท์ จำกัด	1.85	1.85

11.1.2 รายได้และค่าใช้จ่าย ที่เป็นรายการกับกิจการที่เกี่ยวข้องกัน สำหรับงวดสามเดือนสิ้นสุดวันที่ 31 มีนาคม 2569 และ 2568 มีรายละเอียด ดังนี้

	หน่วย : ล้านบาท	
	งบการเงินเฉพาะกองทุน	
	2569	2568
รายได้ :		
เงินปันผล		
กองทุนรวมสินทรัพย์ไทย 1	-	51.02
รายได้ค่าเช่าและบริการจากอสังหาริมทรัพย์		
บริษัท ไทย แอ๊ดมิสเทรชั่น เซอร์วิสเชส จำกัด	1.26	1.25
ค่าใช้จ่าย :		
ค่าใช้จ่ายบริหารงานสมาชิก		
บริษัท ไทย แอ๊ดมิสเทรชั่น เซอร์วิสเชส จำกัด	9.36	8.67
ค่าเช่าอาคารสำนักงานและค่าบริการ		
กองทุนรวมสินทรัพย์ไทย 1	5.43	5.36
ค่าธรรมเนียมในการบริหารอาคาร		
บริษัท จีพีเอฟ พร็อพเพอร์ตี้ แมเนจเม้นท์ จำกัด	2.88	2.88
ค่าใช้จ่ายสำนักงาน		
กองทุนรวมสินทรัพย์ไทย 1	1.05	1.09
ค่าเสื่อมราคาสิทธิการใช้สินทรัพย์		
กองทุนรวมสินทรัพย์ไทย 1	3.47	3.54
ต้นทุนทางการเงิน		
กองทุนรวมสินทรัพย์ไทย 1	0.26	0.05

12. เงินลงทุนในบริษัทร่วม

12.1 การมีอิทธิพลอย่างมีนัยสำคัญ

กิจการที่ กบข. ลงทุนและมีอิทธิพลอย่างมีนัยสำคัญ คือ บริษัท เอชไออาร์ที (ประเทศไทย) จำกัด โดย กบข. มีสัดส่วนของส่วนได้เสียในความเป็นเจ้าของและสิทธิในการออกเสียงใน บริษัท เอชไออาร์ที (ประเทศไทย) จำกัด ร้อยละ 49 ประกอบด้วย หุ้นสามัญ 25,307 หุ้น และหุ้นบุริมสิทธิ 7,144 หุ้น ทั้งนี้ กบข. ไม่มีอำนาจในการสั่งการกิจกรรมที่เกี่ยวข้องกับกิจการ แต่มีอิทธิพลอย่างมีนัยสำคัญ เนื่องจากมีกรรมการ จำนวน 2 คน จากคณะกรรมการทั้งหมด จำนวน 5 คน เป็นกรรมการที่ได้รับการแต่งตั้งของ กบข. จึงถือว่า บริษัท เอชไออาร์ที (ประเทศไทย) จำกัด เป็นบริษัทร่วมของ กบข.

12.2 รายละเอียดของบริษัทร่วมที่ไม่มีสาระสำคัญของ กบข.

ชื่อบริษัทร่วม	สถานที่หลัก ในการ ประกอบธุรกิจ	บริการหลัก	สัดส่วนของส่วนได้เสีย ในความเป็นเจ้าของและสิทธิ ในการออกเสียงที่ถือโดย กบข.	
			31 มี.ค. 2569	31 ธ.ค. 2568
บริษัท เอชไออาร์ที (ประเทศไทย) จำกัด	ประเทศไทย	โรงแรมและการลงทุน	49%	49%

12.3 ข้อมูลทางการเงินโดยรวมของบริษัทร่วม

	หน่วย : ล้านบาท	
	งบการเงินรวม/ งบการเงินเฉพาะกองทุน 31 มี.ค. 2569	31 มี.ค. 2568
จำนวนรวมของส่วนแบ่งของบริษัทร่วมสำหรับงวดสามเดือน		
ส่วนแบ่งกำไรจากกิจการที่ยังดำเนินงาน	37.95	43.17
ส่วนแบ่งกำไรเบ็ดเสร็จรวม	37.95	43.17
	หน่วย : ล้านบาท	
	งบการเงินรวม/ งบการเงินเฉพาะกองทุน 31 มี.ค. 2569	31 ธ.ค. 2568
มูลค่าตามบัญชีของเงินลงทุนในบริษัทร่วม	456.39	418.43

13. อสังหาริมทรัพย์เพื่อการลงทุน ประกอบด้วย

	หน่วย : ล้านบาท				
	งบการเงินรวม				
	อาคารจีพีเอฟ วิทย์	อาคารบางกอกซิตี ทาวเวอร์	อาคารอับดุล ราฮิม เพลส	สินทรัพย์ สิทธิการใช้ที่ดิน	รวม
ณ วันที่ 1 มกราคม 2568	7,037.14	4,724.84	1,948.06	11.10	13,721.14
ตกแต่งอาคารเพิ่มเติม	4.91	13.29	29.27	-	47.47
ขายอุปกรณ์สำนักงาน	(15.05)	(14.91)	-	-	(29.96)
การปรับมูลค่ายุติธรรม	288.06	28.96	(388.99)	0.17	(71.80)
ณ วันที่ 31 ธันวาคม 2568	7,315.06	4,752.18	1,588.34	11.27	13,666.85
ณ วันที่ 1 มกราคม 2569	7,315.06	4,752.18	1,588.34	11.27	13,666.85
ตกแต่งอาคารเพิ่มเติม	0.12	3.14	14.65	-	17.91
การปรับมูลค่ายุติธรรม	-	-	(52.90)	-	(52.90)
ณ วันที่ 31 มีนาคม 2569	7,315.18	4,755.32	1,550.09	11.27	13,631.86

หน่วย : ล้านบาท

	งบการเงินเฉพาะกองทุน			
	อาคารจีพีเอฟ วิทยุ	อาคารบางกอกจี้ดี ทาวเวอร์	สินทรัพย์ สิทธิการใช้ที่ดิน	รวม
ณ วันที่ 1 มกราคม 2568	7,037.14	4,724.84	11.10	11,773.08
ตกแต่งอาคารเพิ่มเติม	4.91	13.29	-	18.20
ขายอุปกรณ์สำนักงาน	(15.05)	(14.91)	-	(29.96)
การปรับมูลค่าที่ดิน	288.06	28.96	0.17	317.19
ณ วันที่ 31 ธันวาคม 2568	<u>7,315.06</u>	<u>4,752.18</u>	<u>11.27</u>	<u>12,078.51</u>
ณ วันที่ 1 มกราคม 2569	7,315.06	4,752.18	11.27	12,078.51
ตกแต่งอาคารเพิ่มเติม	0.12	3.14	-	3.26
ณ วันที่ 31 มีนาคม 2569	<u>7,315.18</u>	<u>4,755.32</u>	<u>11.27</u>	<u>12,081.77</u>

เมื่อวันที่ 28 กุมภาพันธ์ 2566 กบข. ทำสัญญาเช่าที่ดินซอยศาลาแดง กับมูลนิธิคุณแม่เซย อับดุลราฮิม เพื่อนำไปพัฒนาและก่อสร้างเพื่อการสนับสนุนการใช้ประโยชน์อาคารอับดุลราฮิม เฟลส หรือเป็นกิจการที่เกี่ยวข้องกับอาคารอับดุลราฮิม เฟลส มีกำหนดระยะเวลา 27 ปี 2 วัน เริ่มตั้งแต่วันที่ 9 มีนาคม 2566 สิ้นสุดวันที่ 11 มีนาคม 2593 โดย กบข. ตกลงชำระค่าตอบแทนการเช่าในวันจดทะเบียนการเช่า ส่วนค่าเช่าที่ดินชำระเป็นรายเดือนนับตั้งแต่วันที่สัญญาเริ่มผล

14. สินทรัพย์สิทธิการใช้ ประกอบด้วย

หน่วย : ล้านบาท

	งบการเงินรวม			
	ยอดคงเหลือ ณ 31 ธ.ค. 2568	เพิ่มขึ้น	ลดลง	ยอดคงเหลือ ณ 31 มี.ค. 2569
สินทรัพย์สิทธิการใช้ (ราคาทุน)				
ยานพาหนะ	17.96	-	-	17.96
รวม	<u>17.96</u>	<u>-</u>	<u>-</u>	<u>17.96</u>
ค่าเสื่อมราคาสะสม				
ยานพาหนะ	(6.10)	(0.93)	-	(7.03)
รวม	<u>(6.10)</u>	<u>(0.93)</u>	<u>-</u>	<u>(7.03)</u>
มูลค่าสุทธิตามบัญชี	<u>11.86</u>	<u>(0.93)</u>	<u>-</u>	<u>10.93</u>

หน่วย : ล้านบาท

	งบการเงินเฉพาะกองทุน			
	ยอดคงเหลือ ณ 31 ธ.ค. 2568	เพิ่มขึ้น	ลดลง	ยอดคงเหลือ ณ 31 มี.ค. 2569
สินทรัพย์สิทธิการใช้ (ราคาทุน)				
สำนักงานเช่า	120.56	-	-	120.56
ยานพาหนะ	17.96	-	-	17.96
รวม	<u>138.52</u>	<u>-</u>	<u>-</u>	<u>138.52</u>
ค่าเสื่อมราคาสะสม				
สำนักงานเช่า	(84.60)	(3.47)	-	(88.07)
ยานพาหนะ	(6.10)	(0.93)	-	(7.03)
รวม	<u>(90.70)</u>	<u>(4.40)</u>	<u>-</u>	<u>(95.10)</u>
มูลค่าสุทธิตามบัญชี	<u>47.82</u>	<u>(4.40)</u>	<u>-</u>	<u>43.42</u>

๑

15. อาคารและอุปกรณ์ ประกอบด้วย

หน่วย : ล้านบาท

	งบการเงินรวม			
	ยอดคงเหลือ	เพิ่มขึ้น	ลดลง	ยอดคงเหลือ
	ณ 31 ธ.ค. 2568			ณ 31 มี.ค. 2569
อาคารและอุปกรณ์ (ราคาทุน)				
อุปกรณ์และเครื่องใช้สำนักงาน	162.05	3.66	(9.25)	156.46
ส่วนปรับปรุงสำนักงานเช่า	74.41	-	-	74.41
เครื่องตกแต่งสำนักงานและติดตั้งเฟอร์นิเจอร์	25.04	-	(0.21)	24.83
ยานพาหนะ	1.20	-	(1.20)	-
สินทรัพย์รับบริจาค	0.01	-	-	0.01
รวม	262.71	3.66	(10.66)	255.71
ค่าเสื่อมราคาสะสม				
อุปกรณ์และเครื่องใช้สำนักงาน	(123.09)	(3.52)	9.22	(117.39)
ส่วนปรับปรุงสำนักงานเช่า	(71.58)	(0.11)	-	(71.69)
เครื่องตกแต่งสำนักงานและติดตั้งเฟอร์นิเจอร์	(22.61)	(0.12)	0.21	(22.52)
ยานพาหนะ	(0.84)	-	0.84	-
สินทรัพย์รับบริจาค	(0.01)	-	-	(0.01)
รวม	(218.13)	(3.75)	10.27	(211.61)
มูลค่าสุทธิตามบัญชี	44.58	(0.09)	(0.39)	44.10

หน่วย : ล้านบาท

	งบการเงินเฉพาะกองทุน			
	ยอดคงเหลือ	เพิ่มขึ้น	ลดลง	ยอดคงเหลือ
	ณ 31 ธ.ค. 2568			ณ 31 มี.ค. 2569
อาคารและอุปกรณ์ (ราคาทุน)				
อุปกรณ์และเครื่องใช้สำนักงาน	154.08	3.63	(9.25)	148.46
ส่วนปรับปรุงสำนักงานเช่า	67.19	-	-	67.19
เครื่องตกแต่งสำนักงานและติดตั้งเฟอร์นิเจอร์	22.40	-	(0.21)	22.19
ยานพาหนะ	1.20	-	(1.20)	-
สินทรัพย์รับบริจาค	0.01	-	-	0.01
รวม	244.88	3.63	(10.66)	237.85
ค่าเสื่อมราคาสะสม				
อุปกรณ์และเครื่องใช้สำนักงาน	(115.16)	(3.51)	9.22	(109.45)
ส่วนปรับปรุงสำนักงานเช่า	(64.36)	(0.11)	-	(64.47)
เครื่องตกแต่งสำนักงานและติดตั้งเฟอร์นิเจอร์	(19.97)	(0.12)	0.21	(19.88)
ยานพาหนะ	(0.84)	-	0.84	-
สินทรัพย์รับบริจาค	(0.01)	-	-	(0.01)
รวม	(200.34)	(3.74)	10.27	(193.81)
มูลค่าสุทธิตามบัญชี	44.54	(0.11)	(0.39)	44.04

ณ วันที่ 31 มีนาคม 2569 และวันที่ 31 ธันวาคม 2568 กบข. มีอาคารและอุปกรณ์ ราคาทุน 171.53 ล้านบาท และ 177.14 ล้านบาท ตามลำดับ ที่ตัดค่าเสื่อมราคาเต็มจำนวนแล้วแต่ยังใช้งานอยู่

16. สินทรัพย์ไม่มีตัวตน ประกอบด้วย

	งบการเงินรวม			
	ยอดคงเหลือ	เพิ่มขึ้น	ลดลง	ยอดคงเหลือ
	ณ 31 ธ.ค. 2568			ณ 31 มี.ค. 2569
หน่วย : ล้านบาท				
สินทรัพย์ไม่มีตัวตน (ราคาทุน)				
โปรแกรมคอมพิวเตอร์	252.10	3.35	-	255.45
ตราสัญลักษณ์	0.28	-	-	0.28
โปรแกรมคอมพิวเตอร์ระหว่างพัฒนา	2.72	2.50	(3.35)	1.87
รวม	255.10	5.85	(3.35)	257.60
ค่าตัดจำหน่ายสะสม				
โปรแกรมคอมพิวเตอร์	(207.21)	(3.67)	-	(210.88)
ตราสัญลักษณ์	(0.19)	(0.01)	-	(0.20)
รวม	(207.40)	(3.68)	-	(211.08)
มูลค่าสุทธิตามบัญชี	47.70	2.17	(3.35)	46.52

	งบการเงินเฉพาะกองทุน			
	ยอดคงเหลือ	เพิ่มขึ้น	ลดลง	ยอดคงเหลือ
	ณ 31 ธ.ค. 2568			ณ 31 มี.ค. 2569
หน่วย : ล้านบาท				
สินทรัพย์ไม่มีตัวตน (ราคาทุน)				
โปรแกรมคอมพิวเตอร์	225.65	3.35	-	229.00
ตราสัญลักษณ์	0.28	-	-	0.28
โปรแกรมคอมพิวเตอร์ระหว่างพัฒนา	2.71	2.50	(3.35)	1.86
รวม	228.64	5.85	(3.35)	231.14
ค่าตัดจำหน่ายสะสม				
โปรแกรมคอมพิวเตอร์	(180.84)	(3.65)	-	(184.49)
ตราสัญลักษณ์	(0.19)	(0.01)	-	(0.20)
รวม	(181.03)	(3.66)	-	(184.69)
มูลค่าสุทธิตามบัญชี	47.61	2.19	(3.35)	46.45

ณ วันที่ 31 มีนาคม 2569 และวันที่ 31 ธันวาคม 2568 กบข. มีสินทรัพย์ไม่มีตัวตน ราคาทุน 178.87 ล้านบาท และ 178.87 ล้านบาท ตามลำดับ ที่ตัดจำหน่ายเต็มจำนวนแล้วแต่ยังใช้งานอยู่

17. หนี้สินตามสัญญาเช่า ประกอบด้วย

	หน่วย : ล้านบาท	
	งบการเงินรวม	งบการเงินเฉพาะกองทุน
ณ วันที่ 31 ธันวาคม 2568	41.35	68.60
เงินจ่ายชำระค่าเช่า	(1.71)	(5.08)
เพิ่มขึ้นจากดอกเบี้ย	0.33	0.50
ณ วันที่ 31 มีนาคม 2569	39.97	64.02
หัก ส่วนที่ถึงกำหนดชำระภายในหนึ่งปี	5.52	18.47
หนี้สินตามสัญญาเช่า - สุทธิจากส่วนที่ถึงกำหนดชำระภายในหนึ่งปี	34.45	45.55

18. ค่าใช้จ่ายค้างจ่าย ประกอบด้วย

หน่วย : ล้านบาท

	งบการเงินรวม		งบการเงินเฉพาะกองทุน	
	31 มี.ค. 2569	31 ธ.ค. 2568	31 มี.ค. 2569	31 ธ.ค. 2568
ค่าบริการบริหารระบบงานสมาชิกค้างจ่าย	-	-	6.68	6.18
ค่าธรรมเนียมผู้เก็บรักษาทรัพย์สินค้างจ่าย	12.00	11.26	12.00	11.26
ค่าธรรมเนียมผู้จัดการกองทุนค้างจ่าย	138.08	160.16	137.71	159.79
ค่าสอบบัญชีค้างจ่าย	3.47	2.95	3.20	2.66
ค่าตอบแทนพิเศษค้างจ่าย	65.13	236.56	62.86	230.31
ค่านายหน้าค้างจ่าย	0.11	-	0.11	-
ค่าใช้จ่ายสำนักงานค้างจ่าย	36.24	43.02	35.31	39.61
รวม	255.03	453.95	257.87	449.81

19. เงินที่สมาชิกไม่มีสิทธิได้รับรอจ่ายคืนกระทรวงการคลัง

ตามมาตรา 73/1 แห่งพระราชบัญญัติกองทุนบำเหน็จบำนาญข้าราชการ พ.ศ. 2539 และที่แก้ไขเพิ่มเติม ในกรณีที่ไม่มี การจ่ายเงินประเดิมหรือเงินชดเชยของสมาชิก เพราะเหตุสมาชิกไม่มีสิทธิได้รับเนื่องจากการออกจากราชการ หรือเพราะเหตุ การรับบำเหน็จหรือบำเหน็จตกทอดแล้วแต่กรณี ให้กองทุนส่งเงินประเดิมหรือเงินชดเชยของสมาชิกรายนั้นพร้อมดอกเบี้ย ของเงินดังกล่าวคืนแก่กระทรวงการคลัง

ตั้งแต่วันที่ 22 พฤษภาคม 2555 สำหรับผู้ที่กลับเข้ารับราชการใหม่และมีสิทธิได้รับเงินประเดิม เงินชดเชย และดอกเบี้ย ของเงินดังกล่าวตามมาตรา 38 วรรค 4 แห่งพระราชบัญญัติกองทุนบำเหน็จบำนาญข้าราชการ พ.ศ. 2539 และที่แก้ไขเพิ่มเติม กรมบัญชีกลางกำหนดให้นำเงินประเดิม เงินชดเชย และดอกเบี้ยของเงินดังกล่าวมาปรับปรุงกับเงินที่ต้องส่งคืนกระทรวงการคลัง ตามมาตรา 73/1 แห่งพระราชบัญญัตินี้ให้ถูกต้องก่อน แล้วจึงนำเงินส่วนที่เหลือส่งคืนกระทรวงการคลัง

ณ วันที่ 31 มีนาคม 2569 เงินประเดิมหรือเงินชดเชยที่สมาชิกไม่มีสิทธิได้รับพร้อมดอกเบี้ยของเงินดังกล่าวเท่ากับ 273.84 ล้านบาท (ณ วันที่ 31 ธันวาคม 2568 จำนวน 148.76 ล้านบาท) โดย กบข. ได้ออนเงินจากบัญชีเงินลงทุนไปไว้ในบัญชีเงินฝากออมทรัพย์ ของธนาคารออมสิน เพื่อส่งคืนกระทรวงการคลังแล้ว จำนวน 237.94 ล้านบาท (ณ วันที่ 31 ธันวาคม 2568 จำนวน 105.42 ล้านบาท) สำหรับส่วนที่เหลือ จำนวน 35.90 ล้านบาท (ณ วันที่ 31 ธันวาคม 2568 จำนวน 43.34 ล้านบาท) ได้ออนไปไว้ในบัญชีดังกล่าวแล้ว ในเดือนถัดไป

20. ประมาณการหนี้สินสำหรับผลประโยชน์พนักงาน

การให้ผลประโยชน์พนักงานเป็นภาระผูกพันขององค์กรที่ตกลงกับพนักงาน จึงมีการประมาณการหนี้สินซึ่งมาจากการให้บริการ ในอดีตและในอนาคตที่จะเกิดขึ้น โดยมีรายละเอียดดังนี้

หน่วย : ล้านบาท

	งบการเงินรวม		งบการเงินเฉพาะกองทุน	
	31 มี.ค. 2569	31 ธ.ค. 2568	31 มี.ค. 2569	31 ธ.ค. 2568
ผลประโยชน์หลังออกจากราชการ	279.13	285.74	257.74	264.82
ผลประโยชน์ระยะยาวอื่น	6.09	6.74	4.88	5.54
	285.22	292.48	262.62	270.36

ทั้งนี้ การเปลี่ยนแปลงในมูลค่าปัจจุบันของประมาณการหนี้สินสำหรับผลประโยชน์พนักงาน ณ วันที่ 31 มีนาคม 2569 และวันที่ 31 ธันวาคม 2568 มีดังนี้

หน่วย : ล้านบาท

	งบการเงินรวม		งบการเงินเฉพาะกองทุน	
	31 มี.ค. 2569	31 ธ.ค. 2568	31 มี.ค. 2569	31 ธ.ค. 2568
ประมาณการหนี้สินสำหรับผลประโยชน์พนักงาน ณ วันต้นงวด	292.48	24.81	270.36	6.43
ต้นทุนบริการปัจจุบัน	5.30	7.44	4.94	6.17
ดอกเบี้ยจ่าย	1.23	1.90	1.10	1.33
ขาดทุนจากการประมาณการตามหลักคณิตศาสตร์ประกันภัย :				
ที่เกิดจากการเปลี่ยนแปลงข้อสมมติด้านการเงิน	-	1.58	-	-
ที่เกิดจากการปรับปรุงค่าประสบการณ์	-	0.39	-	-
ต้นทุนบริการในอดีต	-	257.92	-	257.92
ผลประโยชน์จ่าย	(16.68)	(1.53)	(16.64)	(1.46)
ประมาณการหนี้สินสำหรับผลประโยชน์พนักงานเพิ่มขึ้น (ลดลง)	2.89	(0.03)	2.86	(0.03)
ประมาณการหนี้สินสำหรับผลประโยชน์พนักงาน ณ วันสิ้นงวด	285.22	292.48	262.62	270.36

ข้อสมมติหลักในการประมาณการตามหลักการคณิตศาสตร์ประกันภัยที่ใช้ในการกำหนดมูลค่าปัจจุบันของประมาณการหนี้สินตามโครงการผลประโยชน์ของ กบข. มีดังนี้

	งบการเงินรวม		งบการเงินเฉพาะกองทุน	
	31 มี.ค. 2569	31 ธ.ค. 2568	31 มี.ค. 2569	31 ธ.ค. 2568
อัตราคิดลด *	1.46% - 3.56%	1.46% - 3.56%	1.70% - 2.98%	1.70% - 2.98%
อัตราเงินเฟ้อระยะยาว	3.00%	3.00%	3.00%	3.00%
อัตราการหมุนเวียนของพนักงาน	1.43% - 22.92%	1.43% - 22.92%	1.91% - 22.92%	1.91% - 22.92%
อัตรามรณะ **	105% ของ TMO17	105% ของ TMO17	105% ของ TMO17	105% ของ TMO17

* อัตราผลตอบแทนของพันธบัตรรัฐบาลที่ไม่มีการจ่ายดอกเบี้ย (Zero Coupon Bond) ของสมาคมตลาดตราสารหนี้ไทย (ThaiBMA)

** อ้างอิงตามตารางมรณะไทย (TMO17) (Thai Mortality Ordinary Tables of 2017)

การวิเคราะห์ความอ่อนไหว

การเปลี่ยนแปลงในแต่ละข้อสมมติที่เกี่ยวข้องในการประมาณการตามหลักคณิตศาสตร์ประกันภัยที่อาจเป็นไปได้ อย่างสมเหตุสมผล ณ วันที่รายงาน โดยถือว่าข้อสมมติอื่น ๆ คงที่ จะมีผลกระทบต่อประมาณการหนี้สินสำหรับผลประโยชน์พนักงาน เป็นจำนวนเงินดังต่อไปนี้

	งบการเงินรวม		งบการเงินเฉพาะกองทุน	
	31 มี.ค. 2569	31 ธ.ค. 2568	31 มี.ค. 2569	31 ธ.ค. 2568
อัตราคิดลด				
เพิ่มขึ้นร้อยละ 0.50	(2.96)	(12.01)	(2.71)	(11.00)
ลดลงร้อยละ 0.50	3.16	12.85	2.89	11.75
อัตราการหมุนเวียนของพนักงาน				
เพิ่มขึ้นร้อยละ 20.00	(3.45)	(12.36)	(3.16)	(11.35)
ลดลงร้อยละ 20.00	3.75	13.43	3.45	12.33
อัตรามรณะ				
เพิ่มขึ้นร้อยละ 20.00	(0.67)	(2.44)	(0.63)	(2.27)
ลดลงร้อยละ 20.00	0.68	2.46	0.63	2.29

21. ผลต่างมูลค่ายุติธรรมกับวิธีส่วนได้เสียของบริษัทร่วม

กบข. ลงทุนในบริษัท เอชไออาร์ที (ประเทศไทย) จำกัด ซึ่งดำเนินธุรกิจหลักในกิจการโรงแรม โดยวัดมูลค่าการลงทุนด้วยมูลค่ายุติธรรมผ่านกำไรหรือขาดทุน ผลประโยชน์หรือผลขาดทุนที่เกิดขึ้นได้จัดสรรให้กับสมาชิกเป็นรายวัน อย่างไรก็ตาม มาตรฐานการรายงานทางการเงินกำหนดหลักการว่า หากเป็นการลงทุนในกิจการที่ กบข. มีอิทธิพลอย่างมีนัยสำคัญแต่ไม่ถึงระดับที่จะควบคุม ถือว่ากิจการนั้นเป็นบริษัทร่วมของ กบข. ดังนั้น ในการจัดทำงบการเงินรวมและงบการเงินเฉพาะกองทุน มาตรฐานการรายงานทางการเงินกำหนดให้แสดงมูลค่า “เงินลงทุนในบริษัทร่วม” ด้วยวิธีส่วนได้เสีย กบข. จึงนำผลต่างที่เกิดจากการบันทึกตามมูลค่ายุติธรรมกับวิธีส่วนได้เสียของเงินลงทุนในบริษัทร่วมนำมาแสดงเป็นรายการ “ผลต่างมูลค่ายุติธรรมกับวิธีส่วนได้เสียของบริษัทร่วม”

ณ วันที่ 31 มีนาคม 2569 และวันที่ 31 ธันวาคม 2568 กบข. มีผลต่างมูลค่ายุติธรรมกับวิธีส่วนได้เสียของบริษัทร่วมโดยวิธีส่วนได้เสียมีมูลค่าน้อยกว่ามูลค่ายุติธรรม จำนวน 1,276.37 ล้านบาท และ 1,269.37 ล้านบาท ตามลำดับ

22. การเปลี่ยนแปลงส่วนของเงินกองทุน ประกอบด้วย

หน่วย : ล้านบาท

	งบการเงินรวม					
	2569			2568		
	เงินต้น	ผลประโยชน์	รวม	เงินต้น	ผลประโยชน์	รวม
เงินกองทุน ณ วันที่ 1 มกราคม	1,112,201.38	368,076.39	1,480,277.77	1,061,216.74	328,881.40	1,390,098.14
ผลประโยชน์สำหรับงวด	-	17,668.25	17,668.25	-	6,307.02	6,307.02
การเพิ่มขึ้นในเงินกองทุน	13,656.80	6.50	13,663.30	31,261.53	3.49	31,265.02
การลดลงในเงินกองทุน	(1,665.57)	(712.60)	(2,378.17)	(1,563.08)	(650.10)	(2,213.18)
เงินกองทุน ณ วันที่ 31 มีนาคม	1,124,192.61	385,038.54	1,509,231.15	1,090,915.19	334,541.81	1,425,457.00

หน่วย : ล้านบาท

	งบการเงินเฉพาะกองทุน					
	2569			2568		
	เงินต้น	ผลประโยชน์	รวม	เงินต้น	ผลประโยชน์	รวม
เงินกองทุน ณ วันที่ 1 มกราคม	1,112,201.38	368,076.05	1,480,277.43	1,061,216.74	328,881.05	1,390,097.79
ผลประโยชน์สำหรับงวด	-	17,668.30	17,668.30	-	6,307.16	6,307.16
การเพิ่มขึ้นในเงินกองทุน	13,656.80	6.50	13,663.30	31,261.53	3.49	31,265.02
การลดลงในเงินกองทุน	(1,665.57)	(712.60)	(2,378.17)	(1,563.08)	(650.10)	(2,213.18)
เงินกองทุน ณ วันที่ 31 มีนาคม	1,124,192.61	385,038.25	1,509,230.86	1,090,915.19	334,541.60	1,425,456.79

23. นโยบายการบริหารความเสี่ยง

23.1 ความเสี่ยงด้านตลาด

กบข. มีความเสี่ยงด้านตลาด เนื่องจากมีเงินลงทุนในหลักทรัพย์ซึ่งผลตอบแทนของเงินลงทุนดังกล่าวขึ้นอยู่กับความผันผวนของภาวะทางเศรษฐกิจ สถานการณ์ตลาดหุ้นและตลาดเงิน โดยภาวะการณดังกล่าวอาจมีผลกระทบต่อทั้งด้านบวกหรือด้านลบต่อราคาหลักทรัพย์ที่ลงทุนได้

ความเสี่ยงด้านตลาดของ กบข. สามารถแบ่งออกได้เป็น 3 ประเภท คือ ความเสี่ยงด้านอัตราแลกเปลี่ยน (Foreign Exchange Rate Risk) ความเสี่ยงด้านอัตราดอกเบี้ย (Interest Rate Risk) และความเสี่ยงด้านตราสารทุน (Equity Risk)

23.1.1 ความเสี่ยงด้านอัตราแลกเปลี่ยน

เนื่องจาก กบข. มีการลงทุนในหลักทรัพย์ที่เป็นสกุลเงินต่างประเทศ ความผันผวนของอัตราแลกเปลี่ยนจึงมีผลต่อการดำเนินงานของ กบข. เมื่อมีการแปลงราคาหลักทรัพย์ดังกล่าวมาเป็นสกุลเงินบาท ดังนั้น กบข. จึงได้บริหารความเสี่ยงจากอัตราแลกเปลี่ยนดังกล่าวโดยการทำสัญญาแลกเปลี่ยนเงินตราต่างประเทศล่วงหน้ากับสถาบันการเงินให้เหมาะสมกับสถานการณ์ภายใต้กรอบการควบคุมสัดส่วนการป้องกันความเสี่ยงสำหรับการลงทุน (Hedged Ratio) ที่กำหนด

23.1.2 ความเสี่ยงด้านอัตราดอกเบี้ย

เนื่องจาก กบข. มีการลงทุนในตราสารหนี้ซึ่งมีโอกาสที่ราคาตราสารหนี้ อาจปรับเพิ่มขึ้นหรือลดลงเมื่ออัตราดอกเบี้ยในท้องตลาดมีการเปลี่ยนแปลง ทั้งนี้ โดยทั่วไปหากอัตราดอกเบี้ยในท้องตลาดเพิ่มสูงขึ้น ราคาตราสารหนี้จะปรับลดลง และหากอัตราดอกเบี้ยในท้องตลาดลดลง ราคาตราสารหนี้จะปรับเพิ่มขึ้น นอกจากนี้ หากตราสารหนี้มีอายุคงเหลือยาว ราคาของ



ตราสารหนี้นั้นก็ยังคงมีความอ่อนไหวต่อการปรับตัวของอัตราดอกเบี้ยมากขึ้น ดังนั้น กบข. จึงมีนโยบายการป้องกันความเสี่ยงจากอัตราดอกเบี้ย โดยการปรับอายุเฉลี่ยของตราสารหนี้ในพอร์ตการลงทุน (Portfolio Duration) ให้เหมาะสมตามสภาวะตลาด รวมถึงการใช้เครื่องมือประเภทตราสารอนุพันธ์ เช่น สัญญาแลกเปลี่ยนอัตราดอกเบี้ย (Interest Rate Swap : IRS) ในการบริหารพอร์ตการลงทุนให้มีประสิทธิภาพมากขึ้น

23.1.3 ความเสี่ยงด้านตราสารทุน

เนื่องจาก กบข. มีการลงทุนในตราสารทุนทั้งในประเทศและต่างประเทศ ทำให้มีความเสี่ยงที่ผลตอบแทนของกองทุนจะได้รับผลกระทบจากความผันผวนของราคาตราสารทุน ดังนั้น กบข. จึงมีนโยบายกระจายการลงทุนในตราสารทุนในประเทศและต่างประเทศเพื่อช่วยให้ความเสี่ยงอยู่ในระดับที่เหมาะสม รวมถึงการใช้เครื่องมือประเภทตราสารอนุพันธ์ เช่น สัญญาซื้อขายล่วงหน้า หรือสัญญาออปชั่น ในการช่วยให้การบริหารพอร์ตการลงทุนมีประสิทธิภาพมากขึ้น

กบข. บริหารความเสี่ยงด้านตลาดโดยกำหนดกรอบการจัดสรรงบประมาณความเสี่ยง โดยใช้โมเดลมูลค่าความเสี่ยง (Value at Risk : VaR) ด้วยวิธีการสร้างอัตราผลตอบแทนจำลองโดยการสุ่มแบบมอนติคาร์โล (Monte Carlo Simulation) เพื่อประเมินมูลค่าความเสียหายที่อาจเกิดขึ้นในอนาคต โดยใช้ค่า VaR ที่ความเชื่อมั่น 95% และมองไปข้างหน้า 1 ปี โดยอ้างอิงข้อมูลราคาย้อนหลังในการคาดการณ์ความผันผวนของพอร์ตการลงทุน

ความเสี่ยงด้านอัตราแลกเปลี่ยน

ณ วันที่ 31 มีนาคม 2569 และวันที่ 31 ธันวาคม 2568 กบข. มีฐานะเปิดต่อความเสี่ยงด้านอัตราแลกเปลี่ยน แบ่งตามมูลค่าเงินลงทุนจัดตาม 5 สกุลเงินหลัก มีดังนี้

สกุลเงิน	ตราสารทุน ต่างประเทศ	ตราสารหนี้ ต่างประเทศ	Absolute Return Fund	สินค้า โภคภัณฑ์ ต่างประเทศ	อสังหาริมทรัพย์ ต่างประเทศ	หน่วย : ล้านดอลลาร์สหรัฐฯ	
						โครงสร้าง พื้นฐาน ต่างประเทศ	รวม
ณ วันที่ 31 มีนาคม 2569							
เงินดอลลาร์สหรัฐฯ	4,015.39	3,086.47	391.91	1,507.26	644.76	490.97	10,136.76
เงินยูโร	226.44	147.70	-	-	-	260.79	634.93
เงินวอนเกาหลีใต้	230.42	13.87	-	-	-	-	244.29
เงินดอลลาร์ไต้หวัน	242.16	-	-	-	-	-	242.16
เงินดอลลาร์ฮ่องกง	241.85	-	-	-	-	-	241.85
อื่น ๆ	663.33	301.44	0.07	0.02	0.03	61.18	1,026.07
รวม	5,619.59	3,549.48	391.98	1,507.28	644.79	812.94	12,526.06
ณ วันที่ 31 ธันวาคม 2568							
เงินดอลลาร์สหรัฐฯ	3,289.12	3,333.14	387.90	873.11	659.33	480.80	9,023.40
เงินยูโร	156.13	229.30	-	-	-	265.38	650.81
เงินปอนด์สเตอร์ลิงอังกฤษ	106.45	37.45	-	-	-	17.90	161.80
เงินเยน	43.67	157.62	-	-	-	-	201.29
เงินหยวน	4.52	117.62	-	-	-	-	122.14
อื่น ๆ	306.41	163.61	0.07	0.02	0.03	41.79	511.93
รวม	3,906.30	4,038.74	387.97	873.13	659.36	805.87	10,671.37

ณ วันที่ 31 มีนาคม 2569 และวันที่ 31 ธันวาคม 2568 กบข. มีการป้องกันความเสี่ยงด้านอัตราแลกเปลี่ยน สำหรับการลงทุนในต่างประเทศ ดังนี้

ประเภทเงินลงทุน	มูลค่าเงินลงทุน	หน่วย : ล้านดอลลาร์สหรัฐฯ	
		สัญญาป้องกัน ความเสี่ยงอัตราแลกเปลี่ยน	สัดส่วนร้อยละ
ณ วันที่ 31 มีนาคม 2569			
ตราสารทุนต่างประเทศ	5,619.59	30.92	0.55
ตราสารหนี้ต่างประเทศ	3,549.48	2,462.06	69.36
Absolute Return Fund	391.98	0.07	0.02
สินค้าโภคภัณฑ์ต่างประเทศ	1,507.28	0.02	-
อสังหาริมทรัพย์ต่างประเทศ	644.79	0.03	-
โครงสร้างพื้นฐานต่างประเทศ	812.94	0.04	-
รวม	12,526.06	2,493.14	19.90

ประเภทเงินลงทุน	มูลค่าเงินลงทุน	หน่วย : ล้านดอลลาร์สหรัฐฯ	
		สัญญาป้องกัน ความเสี่ยงอัตราแลกเปลี่ยน	สัดส่วนร้อยละ
ณ วันที่ 31 ธันวาคม 2568			
ตราสารทุนต่างประเทศ	3,906.30	17.54	0.45
ตราสารหนี้ต่างประเทศ	4,038.74	3,013.92	74.63
Absolute Return Fund	387.97	0.07	0.02
สินค้าโภคภัณฑ์ต่างประเทศ	873.13	0.02	-
อสังหาริมทรัพย์ต่างประเทศ	659.36	0.03	-
โครงสร้างพื้นฐานต่างประเทศ	805.87	0.04	-
รวม	10,671.37	3,031.62	28.41

จากตารางข้างต้นแสดงให้เห็นว่า กบข. มีการทำสัญญาป้องกันความเสี่ยงจากอัตราแลกเปลี่ยนในเงินลงทุนต่างประเทศบางส่วน และจากการที่ค่าเงินบาทอ่อนค่าลงจาก 31.560 บาท ณ วันที่ 31 ธันวาคม 2568 เป็น 32.975 บาท ณ วันที่ 31 มีนาคม 2569 หรือประมาณร้อยละ 4.48 ส่งผลให้มูลค่าสินทรัพย์ที่ลงทุนในต่างประเทศมีมูลค่าเพิ่มขึ้นเมื่อแปลงค่าเป็นเงินบาท และจากการทำธุรกรรมป้องกันความเสี่ยงจากอัตราแลกเปลี่ยนไว้บางส่วนจะช่วยลดผลกระทบที่เกิดจากความผันผวนของค่าเงินบาทได้ในระดับหนึ่ง

สำหรับงวดสามเดือนสิ้นสุดวันที่ 31 มีนาคม 2569 และ 2568 กบข. มีผลกำไร (ขาดทุน) สุทธิจากอัตราแลกเปลี่ยนเงินตราต่างประเทศ ดังนี้

	หน่วย : ล้านบาท	
	งบการเงินรวม/งบการเงินเฉพาะกองทุน	
	2569	2568
สำหรับงวดสามเดือนสิ้นสุดวันที่ 31 มีนาคม :		
กำไรที่เกิดขึ้นจริงจากสัญญาอัตราแลกเปลี่ยนเงินตราต่างประเทศ	1,705.45	464.06
กำไร (ขาดทุน) ที่ยังไม่เกิดขึ้นจริงจากอัตราแลกเปลี่ยนเงินตราต่างประเทศ	9,797.86	(1,383.61)
รวม	11,503.31	(919.55)

ความเสี่ยงด้านอัตราดอกเบี้ย

ณ วันที่ 31 มีนาคม 2569 และวันที่ 31 ธันวาคม 2568 กบข. มีฐานะเปิดต่อความเสี่ยงด้านอัตราดอกเบี้ย ดังนี้

	งบการเงินรวม			
	ยอดคงเหลือ (ล้านบาท)			
	มีอัตราดอกเบี้ยปรับ ขึ้นลงตามอัตราตลาด	มีอัตรา ดอกเบี้ยคงที่	ไม่มีอัตรา ดอกเบี้ย	รวม
ณ วันที่ 31 มีนาคม 2569				
เงินฝากประจำและบัตรเงินฝาก	-	5,904.00	-	5,904.00
ตัวเงินคลัง	-	-	4,864.46	4,864.46
พันธบัตรรัฐบาล	37,565.03	840,295.63	628.34	878,489.00
พันธบัตรธนาคารแห่งประเทศไทย	25,366.15	302.02	7,399.46	33,067.63
พันธบัตรที่กระทรวงการคลังค้าประกัน	-	111,621.80	-	111,621.80
ตราสารหนี้ที่ได้รับการจัดอันดับและอื่น ๆ	347.83	90,662.19	104.07	91,114.09
รวม	63,279.01	1,048,785.64	12,996.33	1,125,060.98

	งบการเงินรวม			
	ยอดคงเหลือ (ล้านบาท)			
	มีอัตราดอกเบี้ยปรับ ขึ้นลงตามอัตราตลาด	มีอัตรา ดอกเบี้ยคงที่	ไม่มีอัตรา ดอกเบี้ย	รวม
ณ วันที่ 31 ธันวาคม 2568				
เงินฝากประจำและบัตรเงินฝาก	-	4,404.00	-	4,404.00
ตัวเงินคลัง	-	-	44.79	44.79
พันธบัตรรัฐบาล	33,868.02	866,184.51	806.05	900,858.58
พันธบัตรธนาคารแห่งประเทศไทย	49,726.92	-	2,481.50	52,208.42
พันธบัตรที่กระทรวงการคลังค้ำประกัน	-	124,028.52	-	124,028.52
ตราสารหนี้ที่ได้รับการจัดอันดับและอื่น ๆ	387.75	104,795.83	3,774.08	108,957.66
รวม	83,982.69	1,099,412.86	7,106.42	1,190,501.97

	งบการเงินเฉพาะกองทุน			
	ยอดคงเหลือ (ล้านบาท)			
	มีอัตราดอกเบี้ยปรับ ขึ้นลงตามอัตราตลาด	มีอัตรา ดอกเบี้ยคงที่	ไม่มีอัตรา ดอกเบี้ย	รวม
ณ วันที่ 31 มีนาคม 2569				
บัตรเงินฝาก	-	5,894.00	-	5,894.00
ตัวเงินคลัง	-	-	4,864.46	4,864.46
พันธบัตรรัฐบาล	37,565.03	840,283.52	628.34	878,476.89
พันธบัตรธนาคารแห่งประเทศไทย	25,366.15	302.02	7,299.57	32,967.74
พันธบัตรที่กระทรวงการคลังค้ำประกัน	-	111,621.80	-	111,621.80
ตราสารหนี้ที่ได้รับการจัดอันดับและอื่น ๆ	347.83	90,662.19	104.07	91,114.09
รวม	63,279.01	1,048,763.53	12,896.44	1,124,938.98

ณ วันที่ 31 ธันวาคม 2568				
บัตรเงินฝาก	-	4,394.00	-	4,394.00
ตัวเงินคลัง	-	-	44.79	44.79
พันธบัตรรัฐบาล	33,868.02	866,175.45	806.05	900,849.52
พันธบัตรธนาคารแห่งประเทศไทย	49,726.92	-	2,481.50	52,208.42
พันธบัตรที่กระทรวงการคลังค้ำประกัน	-	124,028.52	-	124,028.52
ตราสารหนี้ที่ได้รับการจัดอันดับและอื่น ๆ	387.75	104,795.83	3,774.08	108,957.66
รวม	83,982.69	1,099,393.80	7,106.42	1,190,482.91

	งบการเงินรวม			
	อัตราดอกเบี้ยคงที่ (ล้านบาท)			
	ภายใน 1 ปี	มากกว่า 1-5 ปี	มากกว่า 5 ปี	รวม
ณ วันที่ 31 มีนาคม 2569				
เงินฝากประจำและบัตรเงินฝาก	5,904.00	-	-	5,904.00
พันธบัตรรัฐบาล	7,419.23	116,087.29	716,789.11	840,295.63
พันธบัตรธนาคารแห่งประเทศไทย	302.02	-	-	302.02
พันธบัตรที่กระทรวงการคลังค้ำประกัน	18,963.63	41,924.18	50,733.99	111,621.80
ตราสารหนี้ที่ได้รับการจัดอันดับและอื่น ๆ	15,787.85	38,690.54	36,183.80	90,662.19
รวม	48,376.73	196,702.01	803,706.90	1,048,785.64

	งบการเงินรวม			
	อัตราดอกเบี้ยคงที่ (ล้านบาท)			
	ภายใน 1 ปี	มากกว่า 1-5 ปี	มากกว่า 5 ปี	รวม
ณ วันที่ 31 ธันวาคม 2568				
เงินฝากประจำและบัตรเงินฝาก	4,404.00	-	-	4,404.00
พันธบัตรรัฐบาล	22,287.63	133,143.06	710,753.82	866,184.51
พันธบัตรที่กระทรวงการคลังค้าประกัน	31,863.17	41,126.55	51,038.80	124,028.52
ตราสารหนี้ที่ได้รับการจัดอันดับและอื่น ๆ	19,532.56	50,627.87	34,635.40	104,795.83
รวม	78,087.36	224,897.48	796,428.02	1,099,412.86

	งบการเงินเฉพาะกองทุน			
	อัตราดอกเบี้ยคงที่ (ล้านบาท)			
	ภายใน 1 ปี	มากกว่า 1-5 ปี	มากกว่า 5 ปี	รวม
ณ วันที่ 31 มีนาคม 2569				
เงินฝากประจำและบัตรเงินฝาก	5,894.00	-	-	5,894.00
พันธบัตรรัฐบาล	7,410.20	116,084.21	716,789.11	840,283.52
พันธบัตรธนาคารแห่งประเทศไทย	302.02	-	-	302.02
พันธบัตรที่กระทรวงการคลังค้าประกัน	18,963.63	41,924.18	50,733.99	111,621.80
ตราสารหนี้ที่ได้รับการจัดอันดับและอื่น ๆ	15,787.85	38,690.54	36,183.80	90,662.19
รวม	48,357.70	196,698.93	803,706.90	1,048,763.53

ณ วันที่ 31 ธันวาคม 2568				
บัตรเงินฝาก	4,394.00	-	-	4,394.00
พันธบัตรรัฐบาล	22,278.57	133,143.06	710,753.82	866,175.45
พันธบัตรที่กระทรวงการคลังค้าประกัน	31,863.17	41,126.55	51,038.80	124,028.52
ตราสารหนี้ที่ได้รับการจัดอันดับและอื่น ๆ	19,532.56	50,627.87	34,635.40	104,795.83
รวม	78,068.30	224,897.48	796,428.02	1,099,393.80

23.2 ความเสี่ยงด้านสภาพคล่อง

ความเสี่ยงด้านสภาพคล่องของ กบข. มีอยู่ 2 ประเภท ประกอบด้วย ความเสี่ยงที่เกิดจากสินทรัพย์ของ กบข. ไม่เพียงพอต่อการชำระเงินคืนให้แก่สมาชิกที่พ้นสมาชิกภาพ และความเสี่ยงที่เกิดจากหลักทรัพย์ที่ กบข. ถืออยู่ไม่สามารถแปลงเป็นเงินสดได้ในเวลาที่ต้องการและในราคาที่เหมาะสม

กบข. มีการประเมินความเสี่ยงด้านสภาพคล่องในการจ่ายเงินแก่สมาชิกที่พ้นสมาชิกภาพ โดยเฉพาะช่วงที่สมาชิกถึงกำหนดเกษียณในเดือนกันยายนของทุกปีนั้น จะมีการจัดทำประมาณการกระแสเงินสดรับ - กระแสเงินสดจ่ายและวางแผนจัดเตรียมเงินสดอย่างเหมาะสม เพื่อให้มั่นใจว่าสมาชิกจะได้รับเงินคืนตามกำหนดเวลาและไม่กระทบต่อการลงทุนของสมาชิกที่ยังคงอยู่ในกองทุน

นอกจากนี้ กบข. ได้คาดการณ์ความเสี่ยงด้านสภาพคล่องในแง่ความสามารถที่จะแปลงสินทรัพย์เป็นเงินสด (Trading Liquidity Risk) เพื่อพิจารณาว่าหาก กบข. ต้องการขายหลักทรัพย์เพื่อเปลี่ยนเป็นเงินสดจะต้องใช้เวลาโดยเฉลี่ยประมาณกี่วัน โดยทำการคำนวณทั้งหลักทรัพย์ประเภทตราสารหนี้และตราสารทุน

23.3 ความเสี่ยงด้านเครดิต

ความเสี่ยงด้านเครดิต คือ ความเสี่ยงที่ผู้ออกตราสารหรือคู่ค้าของ กบข. ไม่สามารถปฏิบัติตามข้อผูกพันที่มีกับ กบข. รวมถึงความเสี่ยงที่มูลค่าตลาดของตราสารด้อยค่าลงจากการปรับลดอันดับความน่าเชื่อถือ (Credit Rating Downgrades) ของตราสารหรือของผู้ออกตราสาร

กบข. มีนโยบายบริหารความเสี่ยงด้านเครดิตโดยการลงทุนตรงจะลงทุนในตราสารหนี้ที่ได้รับการจัดอันดับความน่าเชื่อถือในระดับน่าลงทุน (Investment Grade) เป็นหลัก และสามารถลงทุนตรงในตราสารหนี้ที่ได้รับการจัดอันดับ

ความน่าเชื่อถือไม่ต่ำกว่าระดับ BB หรือเทียบเท่าได้ตามที่คณะกรรมการ กบข. ประกาศกำหนด รวมถึงมีการกำกับการลงทุนให้อันดับความน่าเชื่อถือเฉลี่ยของพอร์ตการลงทุนไม่เกินกรอบที่กำหนด และกรณีที่อันดับความน่าเชื่อถือของตราสารหนี้ลดลงต่ำกว่าระดับนำลงทุนดังกล่าว ต้องมีการปรับปรุงการลงทุนให้แล้วเสร็จโดยเร็ว

24. ลำดับชั้นของมูลค่ายุติธรรม

ณ วันที่ 31 มีนาคม 2569 และวันที่ 31 ธันวาคม 2568 กบข. มีสินทรัพย์และหนี้สินที่วัดมูลค่าด้วยมูลค่ายุติธรรมแยกแสดงตามลำดับชั้นของมูลค่ายุติธรรม ดังนี้

				หน่วย : ล้านบาท			
				งบการเงินรวม			
				31 มี.ค. 2569			
				ข้อมูล	ข้อมูล	ข้อมูล	รวม
				ระดับที่ 1	ระดับที่ 2	ระดับที่ 3	
สินทรัพย์ทางการเงิน							
เงินลงทุนที่วัดมูลค่าด้วยมูลค่ายุติธรรมผ่านกำไรหรือขาดทุน							
ตราสารหนี้ภาครัฐ	-	89,237.39	-	89,237.39			
ตราสารหนี้สถาบันการเงิน	-	3,752.79	-	3,752.79			
ตราสารหนี้บริษัท	-	81,050.56	-	81,050.56			
หน่วยลงทุนตราสารหนี้	29,373.51	-	-	29,373.51			
หุ้นและใบสำคัญแสดงสิทธิซื้อหุ้น	135,429.18	-	-	135,429.18			
หน่วยลงทุนตราสารทุน	58,405.16	-	-	58,405.16			
หน่วยลงทุนอสังหาริมทรัพย์	5,685.91	-	21,581.75	27,267.66			
หุ้นสามัญนิติบุคคลเอกชน	-	-	73.90	73.90			
หน่วยลงทุนนิติบุคคลเอกชน	-	-	22,425.32	22,425.32			
หน่วยลงทุนโครงสร้างพื้นฐาน	80.18	-	26,765.86	26,846.04			
หน่วยลงทุนสินค้าโภคภัณฑ์	46,721.90	-	-	46,721.90			
กองทุนรวมวายุภักษ์	3,126.19	-	-	3,126.19			
รวม	278,822.03	174,040.74	70,846.83	523,709.60			
สินทรัพย์อนุพันธ์							
สัญญาซื้อขายเงินตราต่างประเทศล่วงหน้า	-	1,585.24	-	1,585.24			
สัญญาแลกเปลี่ยนอัตราดอกเบี้ย	-	361.99	-	361.99			
สัญญาแลกเปลี่ยนอัตราแลกเปลี่ยน	-	234.52	-	234.52			
สัญญาซื้อขายล่วงหน้า	-	0.01	-	0.01			
สัญญาออปชั่น	-	5.86	-	5.86			
สัญญา Index Swap	-	12.69	-	12.69			
รวม	-	2,200.31	-	2,200.31			
อสังหาริมทรัพย์เพื่อการลงทุน							
อสังหาริมทรัพย์เพื่อการลงทุน	-	-	13,631.86	13,631.86			
รวม	-	-	13,631.86	13,631.86			
หนี้สินทางการเงิน							
หนี้สินอนุพันธ์							
สัญญาซื้อขายเงินตราต่างประเทศล่วงหน้า	-	4,885.15	-	4,885.15			
สัญญาแลกเปลี่ยนอัตราดอกเบี้ย	-	75.98	-	75.98			
สัญญาซื้อขายล่วงหน้า	-	106.70	-	106.70			
สัญญาออปชั่น	-	4.83	-	4.83			



หน่วย : ล้านบาท

	งบการเงินรวม			รวม
	31 มี.ค. 2569			
	ข้อมูล ระดับที่ 1	ข้อมูล ระดับที่ 2	ข้อมูล ระดับที่ 3	
หนี้สินทางการเงิน (ต่อ)				
หนี้สินอนุพันธ์				
สัญญา Credit Default Swap	-	3.62	-	3.62
สัญญา Index Swap	-	97.65	-	97.65
รวม	-	5,173.93	-	5,173.93

หน่วย : ล้านบาท

	งบการเงินรวม			รวม
	31 ธ.ค. 2568			
	ข้อมูล ระดับที่ 1	ข้อมูล ระดับที่ 2	ข้อมูล ระดับที่ 3	
สินทรัพย์ทางการเงิน				
เงินลงทุนที่วัดมูลค่าด้วยมูลค่ายุติธรรมผ่านกำไรหรือขาดทุน				
ตราสารหนี้ภาครัฐ	-	143,859.28	-	143,859.28
ตราสารหนี้สถาบันการเงิน	-	3,712.14	-	3,712.14
ตราสารหนี้บริษัท	-	94,200.95	-	94,200.95
หน่วยลงทุนตราสารหนี้	30,632.06	-	-	30,632.06
หุ้นและใบสำคัญแสดงสิทธิซื้อหุ้น	72,895.26	-	-	72,895.26
หน่วยลงทุนตราสารทุน	61,206.82	-	-	61,206.82
หน่วยลงทุนอสังหาริมทรัพย์	5,362.33	-	20,378.22	25,740.55
หุ้นสามัญนิติบุคคลเอกชน	-	-	71.87	71.87
หน่วยลงทุนนิติบุคคลเอกชน	-	-	20,977.46	20,977.46
หน่วยลงทุนโครงสร้างพื้นฐาน	76.68	-	25,332.97	25,409.65
หน่วยลงทุนสินค้าโภคภัณฑ์	27,535.90	-	-	27,535.90
กองทุนรวมวายุภักษ์	3,068.83	-	-	3,068.83
รวม	200,777.88	241,772.37	66,760.52	509,310.77
สินทรัพย์อนุพันธ์				
สัญญาซื้อขายเงินตราต่างประเทศล่วงหน้า	-	2,302.78	-	2,302.78
สัญญาแลกเปลี่ยนอัตราดอกเบี้ย	-	475.93	-	475.93
สัญญาแลกเปลี่ยนอัตราแลกเปลี่ยน	-	355.39	-	355.39
สัญญา Index Swap	-	30.22	-	30.22
รวม	-	3,164.32	-	3,164.32
อสังหาริมทรัพย์เพื่อการลงทุน				
อสังหาริมทรัพย์เพื่อการลงทุน	-	-	13,666.85	13,666.85
รวม	-	-	13,666.85	13,666.85

๑

หน่วย : ล้านบาท

งบการเงินรวม

31 ธ.ค. 2568

	ข้อมูล ระดับที่ 1	ข้อมูล ระดับที่ 2	ข้อมูล ระดับที่ 3	รวม
หนี้สินทางการเงิน				
หนี้สินอนุพันธ์				
สัญญาซื้อขายเงินตราต่างประเทศล่วงหน้า	-	732.90	-	732.90
สัญญาแลกเปลี่ยนอัตราดอกเบี้ย	-	150.05	-	150.05
สัญญา Index Swap	-	30.25	-	30.25
รวม	-	913.20	-	913.20

หน่วย : ล้านบาท

งบการเงินเฉพาะกองทุน

31 มี.ค. 2569

	ข้อมูล ระดับที่ 1	ข้อมูล ระดับที่ 2	ข้อมูล ระดับที่ 3	รวม
สินทรัพย์ทางการเงิน				
เงินลงทุนที่วัดมูลค่าด้วยมูลค่ายุติธรรมผ่านกำไรหรือขาดทุน				
ตราสารหนี้ภาครัฐ	-	89,125.41	-	89,125.41
ตราสารหนี้สถาบันการเงิน	-	3,752.79	-	3,752.79
ตราสารหนี้บริษัท	-	81,050.56	-	81,050.56
หน่วยลงทุนตราสารหนี้	29,373.51	-	-	29,373.51
หุ้นและใบสำคัญแสดงสิทธิซื้อหุ้น	135,429.18	-	-	135,429.18
หน่วยลงทุนตราสารทุน	58,405.16	-	-	58,405.16
หน่วยลงทุนอสังหาริมทรัพย์	5,685.91	-	21,581.75	27,267.66
หุ้นสามัญนิติบุคคลเอกชน	-	-	73.90	73.90
หน่วยลงทุนนิติบุคคลเอกชน	-	-	22,425.32	22,425.32
หน่วยลงทุนโครงสร้างพื้นฐาน	80.18	-	26,765.86	26,846.04
หน่วยลงทุนสินค้าโภคภัณฑ์	46,721.90	-	-	46,721.90
กองทุนรวมวายุภักษ์	3,126.19	-	-	3,126.19
รวม	278,822.03	173,928.76	70,846.83	523,597.62
สินทรัพย์อนุพันธ์				
สัญญาซื้อขายเงินตราต่างประเทศล่วงหน้า	-	1,585.24	-	1,585.24
สัญญาแลกเปลี่ยนอัตราดอกเบี้ย	-	361.99	-	361.99
สัญญาแลกเปลี่ยนอัตราแลกเปลี่ยน	-	234.52	-	234.52
สัญญาซื้อขายล่วงหน้า	-	0.01	-	0.01
สัญญาออพชั่น	-	5.86	-	5.86
สัญญา Index Swap	-	12.69	-	12.69
รวม	-	2,200.31	-	2,200.31
อสังหาริมทรัพย์เพื่อการลงทุน				
อสังหาริมทรัพย์เพื่อการลงทุน	-	-	12,081.77	12,081.77
รวม	-	-	12,081.77	12,081.77



หน่วย : ล้านบาท

งบการเงินเฉพาะกองทุน

31 มี.ค. 2569

	ข้อมูล ระดับที่ 1	ข้อมูล ระดับที่ 2	ข้อมูล ระดับที่ 3	รวม
หนี้สินทางการเงิน				
หนี้สินอนุพันธ์				
สัญญาซื้อขายเงินตราต่างประเทศล่วงหน้า	-	4,885.15	-	4,885.15
สัญญาแลกเปลี่ยนอัตราดอกเบี้ย	-	75.98	-	75.98
สัญญาซื้อขายล่วงหน้า	-	106.70	-	106.70
สัญญาออพชั่น	-	4.83	-	4.83
สัญญา Credit Default Swap	-	3.62	-	3.62
สัญญา Index Swap	-	97.65	-	97.65
รวม	-	5,173.93	-	5,173.93

หน่วย : ล้านบาท

งบการเงินเฉพาะกองทุน

31 ธ.ค. 2568

	ข้อมูล ระดับที่ 1	ข้อมูล ระดับที่ 2	ข้อมูล ระดับที่ 3	รวม
สินทรัพย์ทางการเงิน				
เงินลงทุนที่วัดมูลค่าด้วยมูลค่ายุติธรรมผ่านกำไรหรือขาดทุน				
ตราสารหนี้ภาครัฐ	-	143,850.23	-	143,850.23
ตราสารหนี้สถาบันการเงิน	-	3,712.14	-	3,712.14
ตราสารหนี้บริษัท	-	94,200.95	-	94,200.95
หน่วยลงทุนตราสารหนี้	30,632.06	-	-	30,632.06
หุ้นและใบสำคัญแสดงสิทธิซื้อหุ้น	72,895.26	-	-	72,895.26
หน่วยลงทุนตราสารทุน	61,206.82	-	-	61,206.82
หน่วยลงทุนอสังหาริมทรัพย์	5,362.33	-	20,378.22	25,740.55
หุ้นสามัญนิติบุคคลเอกชน	-	-	71.87	71.87
หน่วยลงทุนนิติบุคคลเอกชน	-	-	20,977.46	20,977.46
หน่วยลงทุนโครงสร้างพื้นฐาน	76.68	-	25,332.97	25,409.65
หน่วยลงทุนสินค้าโภคภัณฑ์	27,535.90	-	-	27,535.90
กองทุนรวมวายุภักษ์	3,068.83	-	-	3,068.83
รวม	200,777.88	241,763.32	66,760.52	509,301.72
สินทรัพย์อนุพันธ์				
สัญญาซื้อขายเงินตราต่างประเทศล่วงหน้า	-	2,302.78	-	2,302.78
สัญญาแลกเปลี่ยนอัตราดอกเบี้ย	-	475.93	-	475.93
สัญญาแลกเปลี่ยนอัตราแลกเปลี่ยน	-	355.39	-	355.39
สัญญา Index Swap	-	30.22	-	30.22
รวม	-	3,164.32	-	3,164.32



หน่วย : ล้านบาท

งบการเงินเฉพาะกองทุน
31 ธ.ค. 2568

	ข้อมูล ระดับที่ 1	ข้อมูล ระดับที่ 2	ข้อมูล ระดับที่ 3	รวม
สินทรัพย์ทางการเงิน (ต่อ)				
อสังหาริมทรัพย์เพื่อการลงทุน				
อสังหาริมทรัพย์เพื่อการลงทุน	-	-	12,078.51	12,078.51
รวม	-	-	12,078.51	12,078.51
หนี้สินทางการเงิน				
หนี้สินอนุพันธ์				
สัญญาซื้อขายเงินตราต่างประเทศล่วงหน้า	-	732.90	-	732.90
สัญญาแลกเปลี่ยนอัตราดอกเบี้ย	-	150.05	-	150.05
สัญญา Index Swap	-	30.25	-	30.25
รวม	-	913.20	-	913.20

มูลค่ายุติธรรมของเงินลงทุนในตราสารหนี้ในประเทศ คำนวณราคาจากอัตราผลตอบแทนที่ประกาศโดยสมาคมตลาดตราสารหนี้ไทย สำหรับมูลค่ายุติธรรมของเงินลงทุนในตราสารหนี้ต่างประเทศ คำนวณโดยใช้ราคาตลาดที่ประเมินโดยสถาบันที่เชื่อถือได้

มูลค่ายุติธรรมของตราสารอนุพันธ์ใช้เทคนิคการประเมินมูลค่าซึ่งใช้หลักการคิดลดกระแสเงินสด โดยข้อมูลที่น่ามาใช้ในเทคนิคการประเมินมูลค่าเป็นข้อมูลที่สามารถสังเกตได้จากตลาดซึ่งอ้างอิงจากสถาบันที่เชื่อถือได้ เช่น อัตราดอกเบี้ยอัตราแลกเปลี่ยน ค่าความผันผวน เป็นต้น

25. ภาวะผูกพัน

กบข. มีภาวะผูกพันตามสัญญาต่าง ๆ ดังนี้

1) สัญญาว่าจ้างผู้เก็บรักษาทรัพย์สินกับธนาคารสแตนดาร์ดชาร์เตอร์ด (ไทย) จำกัด (มหาชน) ให้เป็นผู้ดำเนินการเกี่ยวกับการเก็บรักษาทรัพย์สินและบริการเกี่ยวกับเงินลงทุนตามที่ระบุไว้ในสัญญา โดยค่าธรรมเนียมจะคำนวณจากขนาดของสินทรัพย์สุทธิของ กบข. คิดเป็นค่าธรรมเนียมประมาณ 22.20 ล้านบาทต่อปี สัญญาดังกล่าวมีอายุ 5 ปี มีผลบังคับใช้ตั้งแต่วันที่ 15 พฤศจิกายน 2568

2) สัญญาว่าจ้าง JPMorgan Chase Bank, N.A., Hong Kong Branch เป็นผู้เก็บรักษาทรัพย์สินต่างประเทศของ กบข. ซึ่งสัญญาดังกล่าวมีอายุ 5 ปี มีผลตั้งแต่วันที่ 23 มิถุนายน 2564 โดยค่าธรรมเนียมจะคำนวณจากขนาดของสินทรัพย์สุทธิของ กบข. คิดเป็นค่าธรรมเนียมประมาณ 40.75 ล้านบาทต่อปี

3) สัญญาว่าจ้าง ธนาคารซีทีแบงก์ เอ็น. เอ. กรุงเทพฯ ให้บริการจ่ายเงินและชำระเงินด้วยการออกเช็คเพย์ลิงก์ (PayLink Check) การชำระเงินผ่านเพย์ลิงก์ไดเรกต์ (PayLink Direct) และการชำระเงินผ่านระบบธนาคารเพื่อลดระยะเวลาการทำงานและค่าใช้จ่ายในการจ่ายเงินให้กับบุคคลภายนอก โดยเป็นบริการจ่ายให้กับ 2 กลุ่ม กลุ่มแรกเป็นการจ่ายเงินสมาชิกและส่วนราชการ กลุ่มที่ 2 เป็นการจ่ายค่าใช้จ่ายของ กบข. โดยสัญญาอายุ 2 ปี เริ่มต้นวันที่ 1 มกราคม 2569 ถึงวันที่ 31 ธันวาคม 2570 และมีค่าใช้จ่ายประมาณ 0.40 ล้านบาท

4) สัญญาว่าจ้างบริษัทจัดการกองทุนในประเทศให้เป็นผู้บริหารเงินลงทุนของ กบข. จำนวน 2 ราย ได้แก่ 1. บริษัทหลักทรัพย์จัดการกองทุน วรธร จำกัด และ 2. บริษัทหลักทรัพย์จัดการกองทุน ทีเอสโก้ จำกัด โดยทั้ง 2 สัญญา มีระยะเวลา 3 ปี เริ่มต้นวันที่ 1 กุมภาพันธ์ 2568 ถึงวันที่ 31 มกราคม 2571 ทั้งนี้ ค่าธรรมเนียมจะคำนวณจากขนาดของสินทรัพย์สุทธิของ กบข. คิดเป็นค่าธรรมเนียมประมาณ 8.32 ล้านบาทต่อปี

5) สัญญาว่าจ้างบริษัทจัดการกองทุนต่างประเทศที่เป็นผู้ดำเนินการบริหารเงินลงทุนของ กบข. จำนวน 10 ราย แบ่งเป็นบริษัทจัดการกองทุนต่างประเทศประเภทตราสารทุน 7 ราย ได้แก่ 1) Baillie Gifford Overseas Limited 2) Schroder Investment Management (Singapore) LTD 3) Sanders Capital, LLC 4) Acadian Asset Management LLC 5) Robeco Institutional Asset Management B.V. 6) Lazard Asset Management LLC และ 7) Connor, Clark & Lunn Investment Management Ltd. และบริษัทจัดการกองทุนต่างประเทศประเภทตราสารหนี้ 3 ราย ได้แก่ 1) Robeco Institutional Asset Management B.V. 2) Insight Investment Management (Global) Limited และ 3) Wellington Management Singapore PTE LTD โดย กบข. ตกลงจ่ายค่าธรรมเนียมรวมกันประมาณ 441.57 ล้านบาทต่อปี สัญญาของทั้ง 10 ราย มีอายุ 3 ปี รายละเอียดมีดังนี้

บริษัทจัดการกองทุนต่างประเทศประเภทตราสารทุน	อายุสัญญา
1. Baillie Gifford Overseas Limited	ปี 2568 - 2571
2. Schroder Investment Management (Singapore) LTD	ปี 2568 - 2571
3. Sanders Capital, LLC	ปี 2566 - 2569
4. Acadian Asset Management LLC	ปี 2569 - 2572
5. Robeco Institutional Asset Management B.V.	ปี 2569 - 2572
6. Lazard Asset Management LLC	ปี 2569 - 2572
7. Connor, Clark & Lunn Investment Management Ltd.	ปี 2569 - 2572

บริษัทจัดการกองทุนต่างประเทศประเภทตราสารหนี้	อายุสัญญา
1. Robeco Institutional Asset Management B.V.	ปี 2567 - 2570
2. Insight Investment Management (Global) Limited	ปี 2567 - 2570
3. Wellington Management Singapore PTE LTD	ปี 2567 - 2570

6) เมื่อวันที่ 28 กุมภาพันธ์ 2566 กบข. ได้ทำสัญญาเช่าที่ดินซึ่งเป็นที่ตั้งอาคารสำนักงานให้เช่า (อาคารอับดุลราฮิม เฟลส) มีกำหนดระยะเวลา 18 ปี 3 เดือน เริ่มตั้งแต่วันที่ 12 ธันวาคม 2574 สิ้นสุดวันที่ 11 มีนาคม 2593 และสัญญาเช่าที่ดินซอยศาลาแดง มีกำหนดระยะเวลา 27 ปี 2 วัน เริ่มตั้งแต่วันที่ 9 มีนาคม 2566 สิ้นสุดวันที่ 11 มีนาคม 2593 กับมูลนิธิคุณแม่เชย อับดุลราฮิม และได้จดทะเบียนกับกรมที่ดินแล้วเมื่อวันที่ 26 กรกฎาคม 2567 โดย กบข. ตกลงชำระค่าตอบแทนการเช่าและค่าเช่าที่ดินให้กับผู้ให้เช่าตลอดอายุสัญญาทั้ง 2 สัญญา ประมาณ 888.68 ล้านบาท ค่าใช้จ่ายที่เกิดขึ้นก่อนวันที่สัญญาเช่าที่ดินอาคารสำนักงานให้เช่า (อาคารอับดุลราฮิม เฟลส) มีผลบังคับใช้ จะถูกรับรู้และแสดงรายการเป็นสินทรัพย์ไม่หมุนเวียนในงบฐานะการเงิน

26. การอนุมัติงบการเงินระหว่างกาล

งบการเงินระหว่างกาลสำหรับงวดสามเดือนสิ้นสุดวันที่ 31 มีนาคม 2569 ของ กบข. ได้รับอนุมัติให้ออกงบการเงินระหว่างกาลจากคณะกรรมการตรวจสอบในวันที่ 17 มิถุนายน 2569

