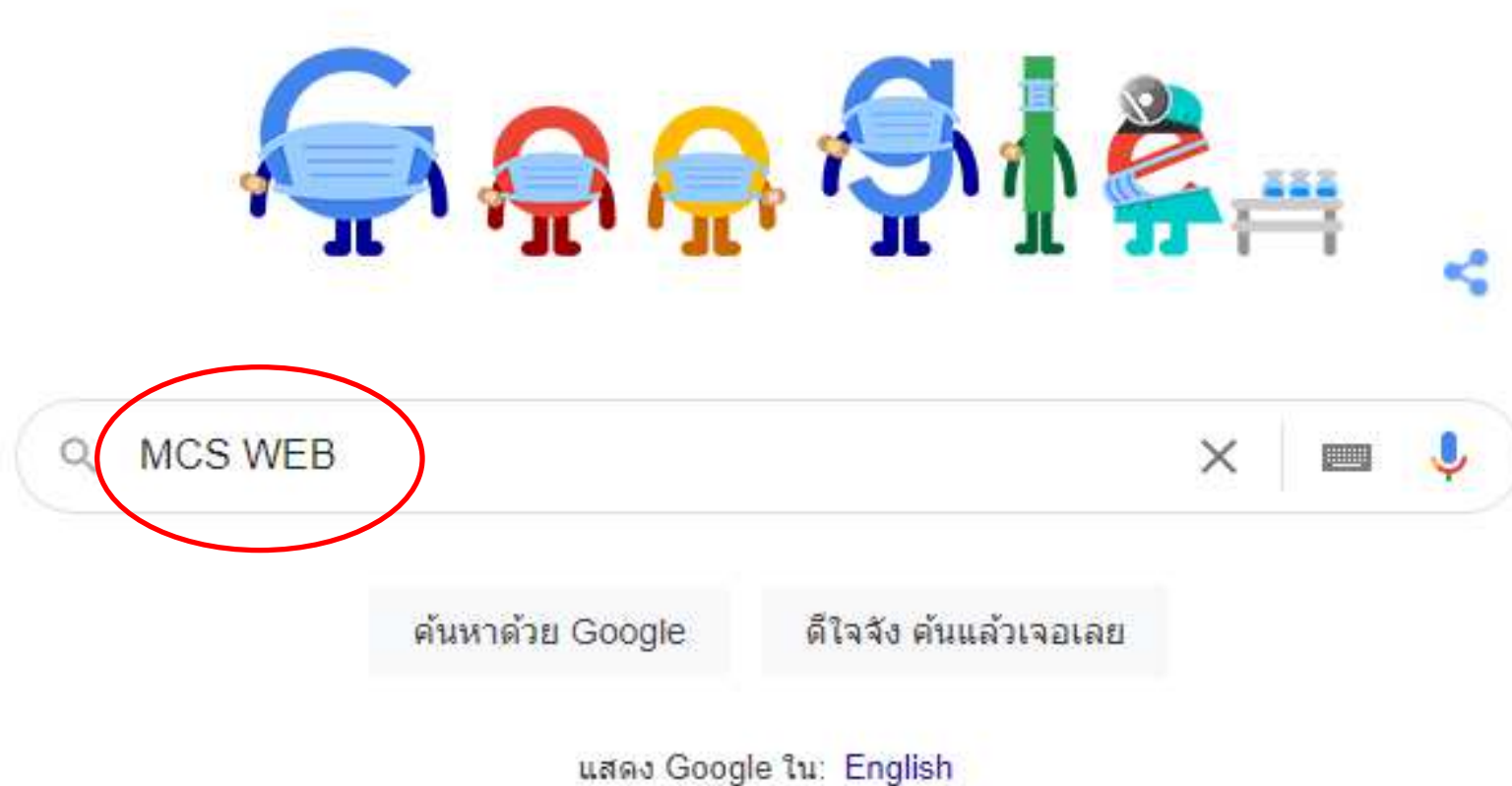




แนะนำวิธีการใช้งาน MCS-WEB เมนู 7 “รายงานสมาชิกพันสภาพ”

เข้า google พิมพ์คำว่า “MCS WEB” แล้วกดค้นหาหรือ enter



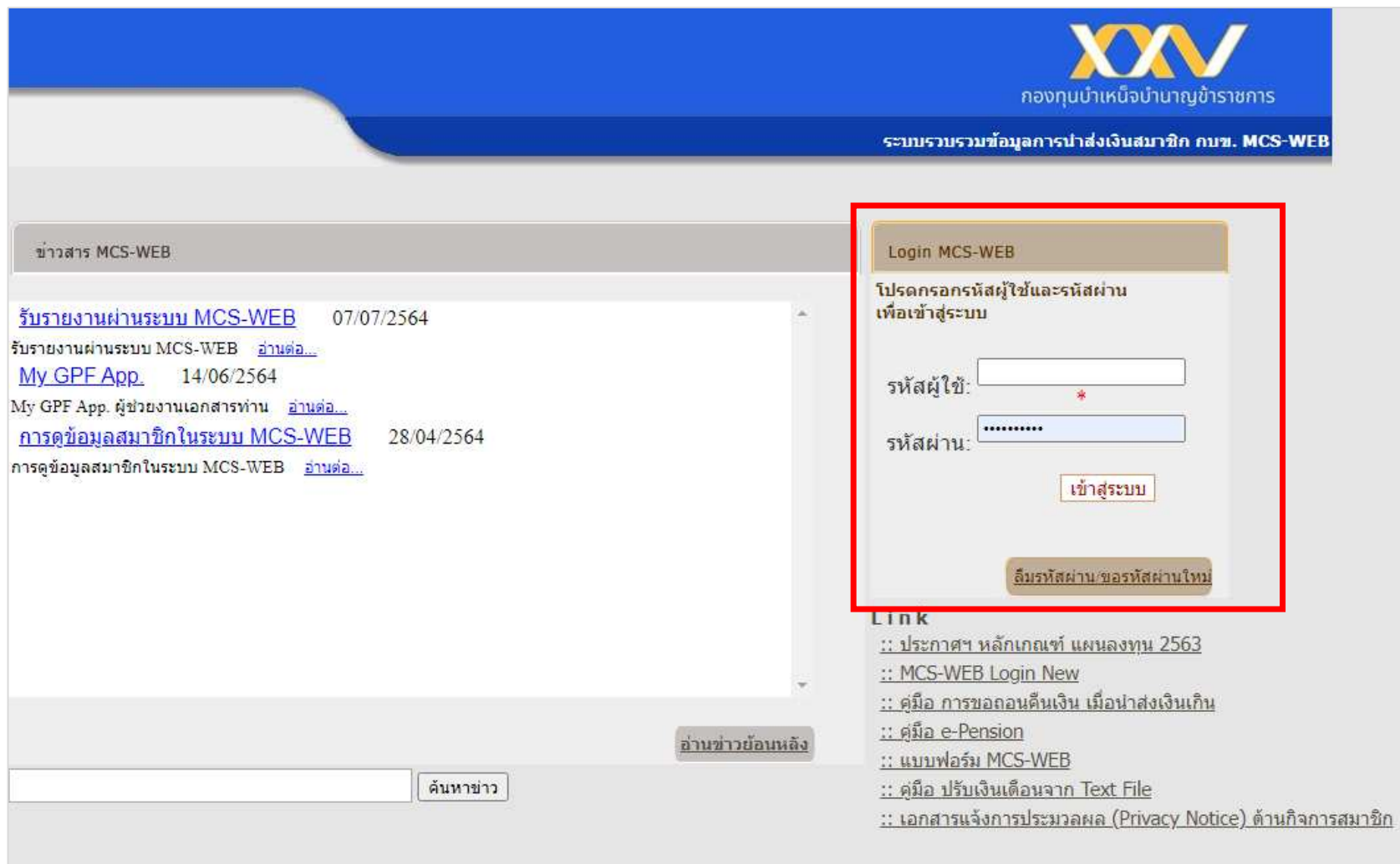
จะพบ link เข้าเว็บไซต์ MCS WEB ตามภาพ

The image shows a Google search interface. The search bar contains the text "MCS WEB". Below the search bar, there are navigation options: "ทั้งหมด" (All), "ข่าวสาร" (News), "ค้นรูป" (Images), "วิดีโอ" (Videos), "Maps", "เพิ่มเติม" (More), and "เครื่องมือ" (Tools). The search results show approximately 84,600,000 results in 0.37 seconds. The first result is highlighted with a red box and contains the following information:

- URL: <https://gpfmcs.gpf.or.th> > mcs_web > login
- Title: **MCS_WEB - กบข.**
- Description: ระบบรวบรวมข้อมูลการนำส่งเงินสมาชิก กบข. MCS-WEB. 09/08/2564.

Below the highlighted result, there is another result snippet showing a PDF document: <https://www.gpf.or.th> > assets > pdf > form > MCS... PDF

หน้า Login MCS-WEB กรอกรหัสผู้ใช้ และรหัสผ่าน เพื่อเข้าสู่ระบบ



XXV
กองทุนบำเหน็จบำนาญข้าราชการ
ระบบรวบรวมข้อมูลการปาส่งเงินสมาชิก กบข. MCS-WEB

ข่าวสาร MCS-WEB

[รับรายงานผ่านระบบ MCS-WEB](#) 07/07/2564
รับรายงานผ่านระบบ MCS-WEB [อ่านต่อ...](#)
[My GPF App](#) 14/06/2564
My GPF App. ผู้ช่วยงานเอกสารท่าน [อ่านต่อ...](#)
[การดูข้อมูลสมาชิกในระบบ MCS-WEB](#) 28/04/2564
การดูข้อมูลสมาชิกในระบบ MCS-WEB [อ่านต่อ...](#)

อ่านข่าวย้อนหลัง

ค้นหาข่าว

Login MCS-WEB

โปรดกรอกรหัสผู้ใช้และรหัสผ่าน เพื่อเข้าสู่ระบบ

รหัสผู้ใช้:

รหัสผ่าน:

เข้าสู่ระบบ

[ลืมรหัสผ่าน/ขอรหัสผ่านใหม่](#)

Link

- :: ประกาศฯ หลักเกณฑ์ แผนลงทุน 2563
- :: MCS-WEB Login New
- :: คู่มือ การขอถอนคืนเงิน เมื่อนำส่งเงินเกิน
- :: คู่มือ e-Pension
- :: แบบฟอร์ม MCS-WEB
- :: คู่มือ ปรับเงินเดือนจาก Text File
- :: เอกสารแจ้งการประมวลผล (Privacy Notice) ด้านกิจการสมาชิก

กรณีลืมรหัสผ่าน ให้กด “ลืมรหัสผ่าน/ขอรหัสผ่านใหม่”

The image shows a web browser window displaying the login page for MCS-WEB. The page has a blue header with the logo and text: "กองทุนบำเหน็จบำนาญข้าราชการ" and "ระบบรวบรวมข้อมูลการจ่ายเงินสมาชิก กบข. MCS-WEB". Below the header, there is a main content area with a large empty box on the left and a login form on the right. The login form is titled "Login MCS-WEB" and contains the following elements:

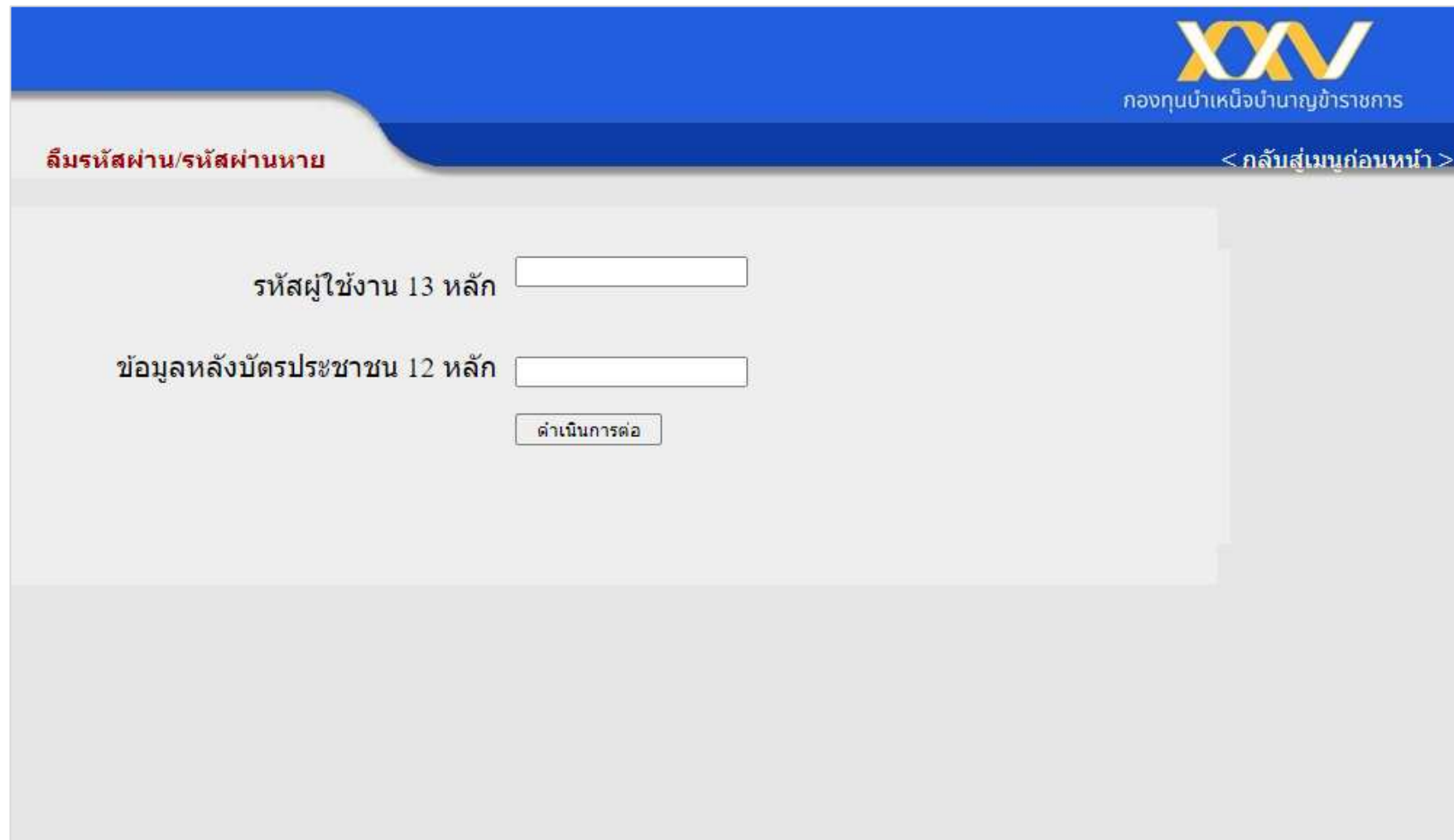
- Text: "โปรดกรอกรหัสผู้ใช้และรหัสผ่านเพื่อเข้าสู่ระบบ"
- Input field: "รหัสผู้ใช้:"
- Input field: "รหัสผ่าน:"
- Button: "เข้าสู่ระบบ"
- Link: "ลืมรหัสผ่าน/ขอรหัสผ่านใหม่" (highlighted with a red box)

Below the login form, there is a "Link" section with the following links:

- :: [Login MCS-WEB](#)
- :: [คู่มือ ออมเพิ่ม](#)
- :: [ประกาศฯ หลักเกณฑ์ แผนลงทุน 2563](#)
- :: [MCS-WEB Login New](#)
- :: [คู่มือ การขอก่อนคืนเงิน เมื่อนำส่งเงินเกิน](#)
- :: [คู่มือ e-Pension](#)
- :: [แบบฟอร์ม MCS-WEB](#)
- :: [คู่มือ ปรับเงินเดือนจาก Text File](#)
- :: [เอกสารแจ้งการประมวลผล \(Privacy Notice\) ด้านกิจการสมาชิก](#)

At the bottom of the page, there is a "ค้นหาข่าว" button and a "อ่านข่าวย้อนหลัง" button.

ใส่หมายเลขบัตรประชาชน 13 หลัก และข้อมูลหลังบัตรประชาชน 12 หลัก



The screenshot shows a web interface for entering personal information. At the top right, there is a logo for 'XXV' and the text 'กองทุนบำเหน็จบำนาญข้าราชการ'. Below the logo, there is a navigation link '< กลับสู่เมนูก่อนหน้า >'. On the left side, there is a red header 'ลิ้มรหัสผ่าน/รหัสผ่านหาย'. The main content area contains two input fields: 'รหัสผู้ใช้งาน 13 หลัก' and 'ข้อมูลหลังบัตรประชาชน 12 หลัก'. Below these fields is a button labeled 'ดำเนินการต่อ'.

ลิ้มรหัสผ่าน/รหัสผ่านหาย

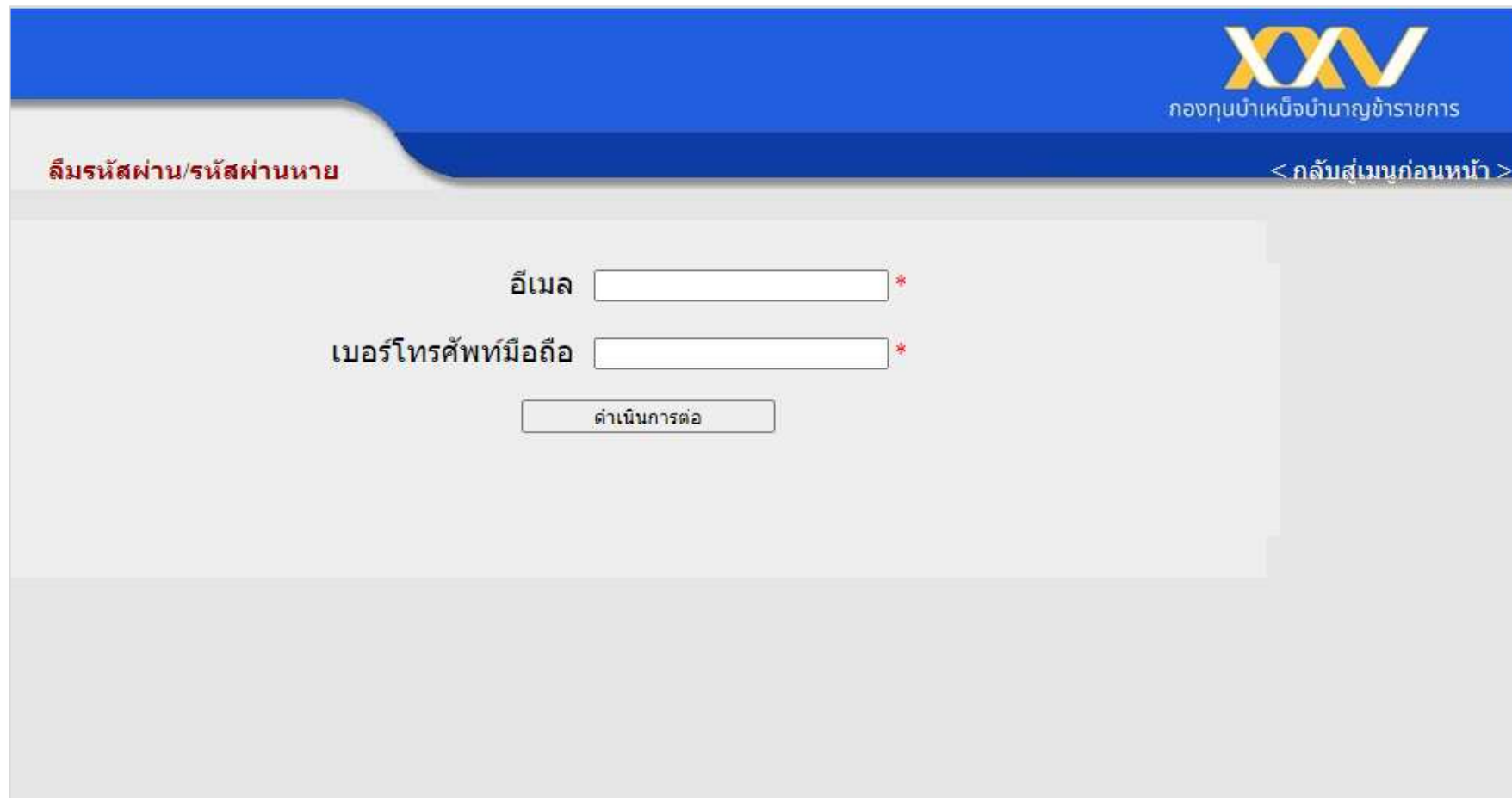
< กลับสู่เมนูก่อนหน้า >

รหัสผู้ใช้งาน 13 หลัก

ข้อมูลหลังบัตรประชาชน 12 หลัก

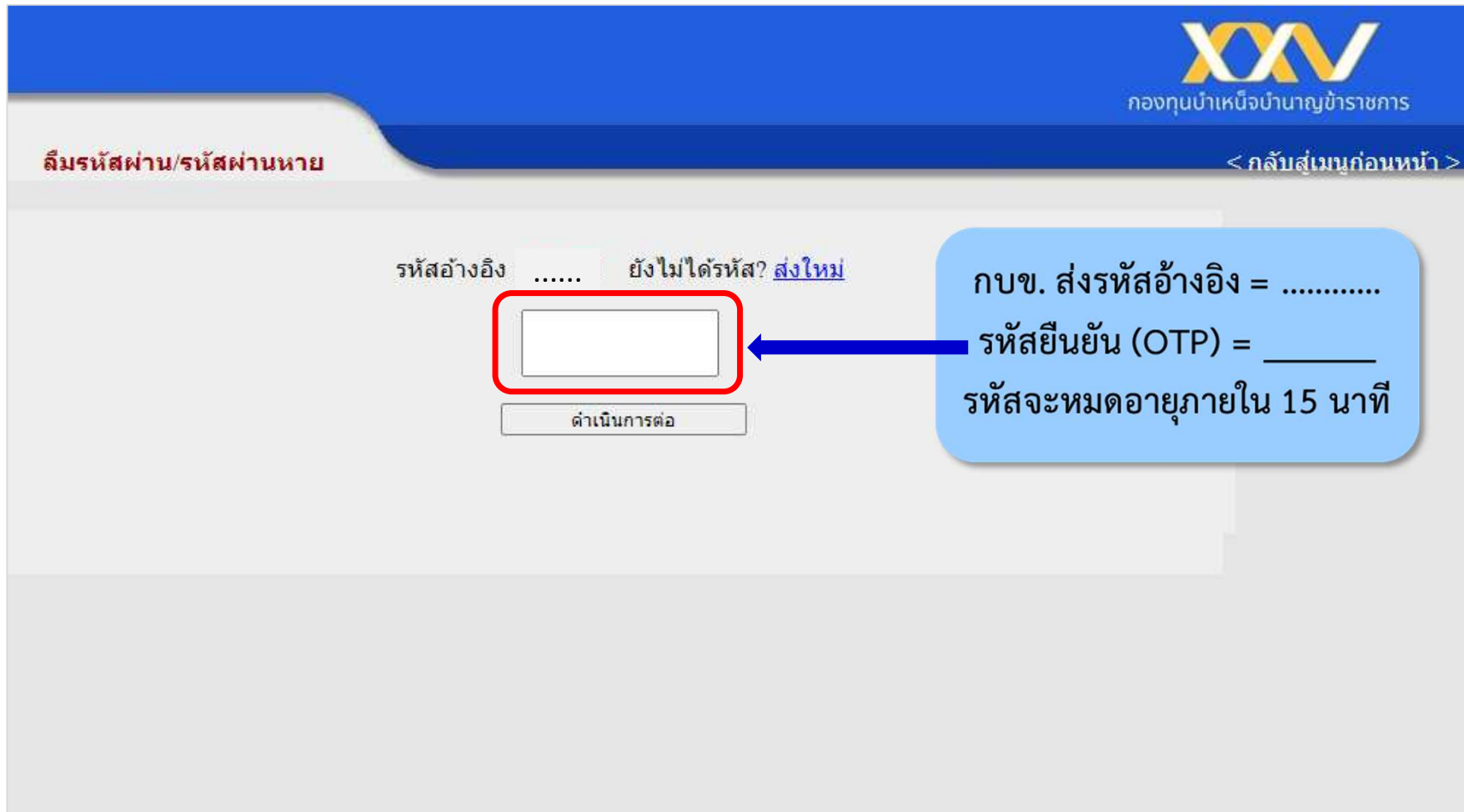
ดำเนินการต่อ

หน้าจจะแสดง e-mail และเบอร์มือถือที่เคยแจ้งไว้กับ กบข.



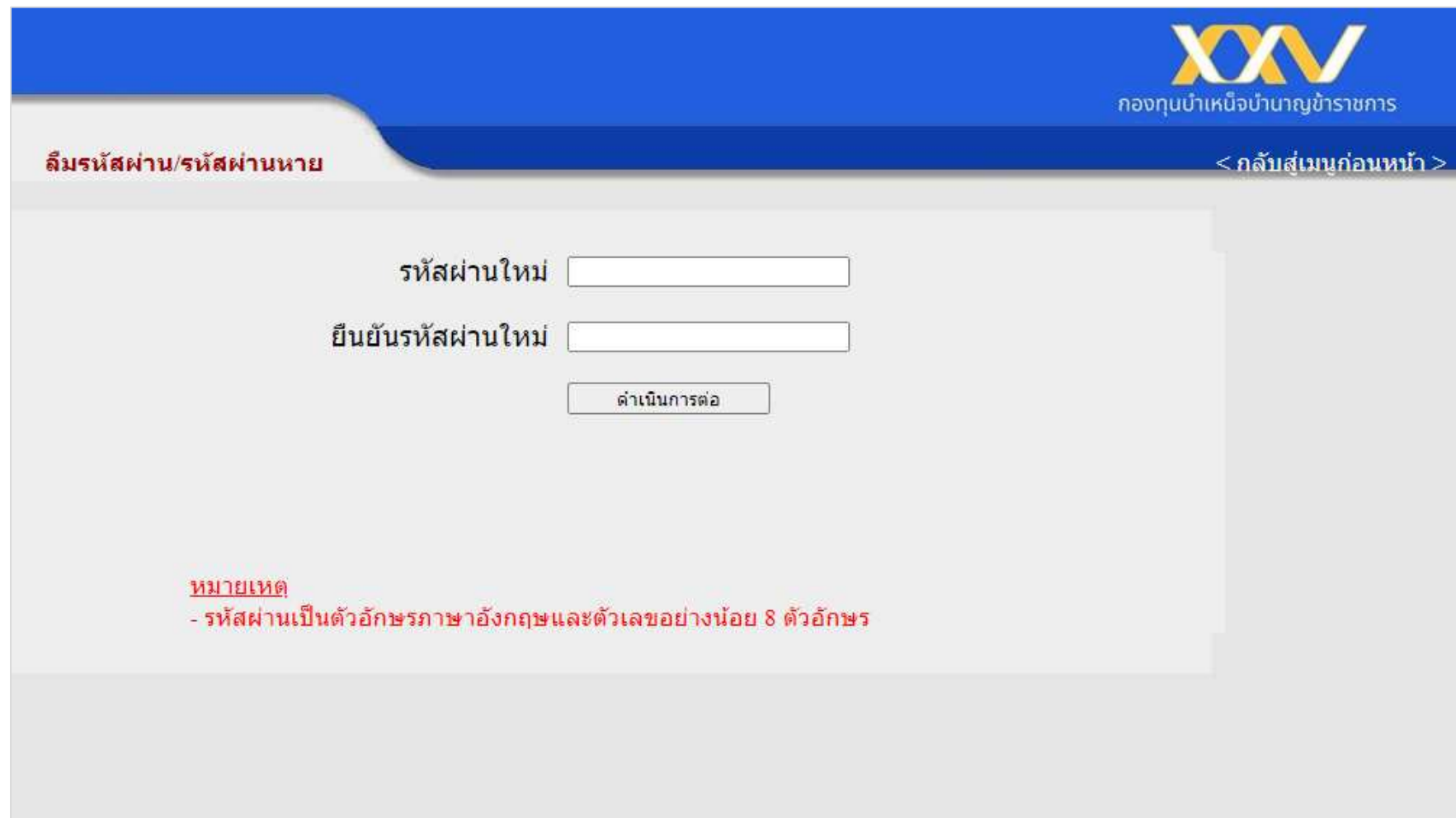
The screenshot shows a web interface for the Thai Social Security Office (กบข.). At the top right, there is a logo with the letters 'XXV' and the text 'กองทุนบำเหน็จบำนาญข้าราชการ'. Below the logo, the text 'กรมรหัสผ่าน/รหัสผ่านหาย' is visible on the left, and '< กลับสู่เมนูก่อนหน้า >' is on the right. The main content area contains two input fields: 'อีเมล' (Email) and 'เบอร์โทรศัพท์มือถือ' (Mobile Phone Number), both marked with a red asterisk. Below these fields is a button labeled 'ดำเนินการต่อ' (Proceed).

ระบบจะส่ง SMS แจ้ง OTP (One Time Password) มายังมือถือ



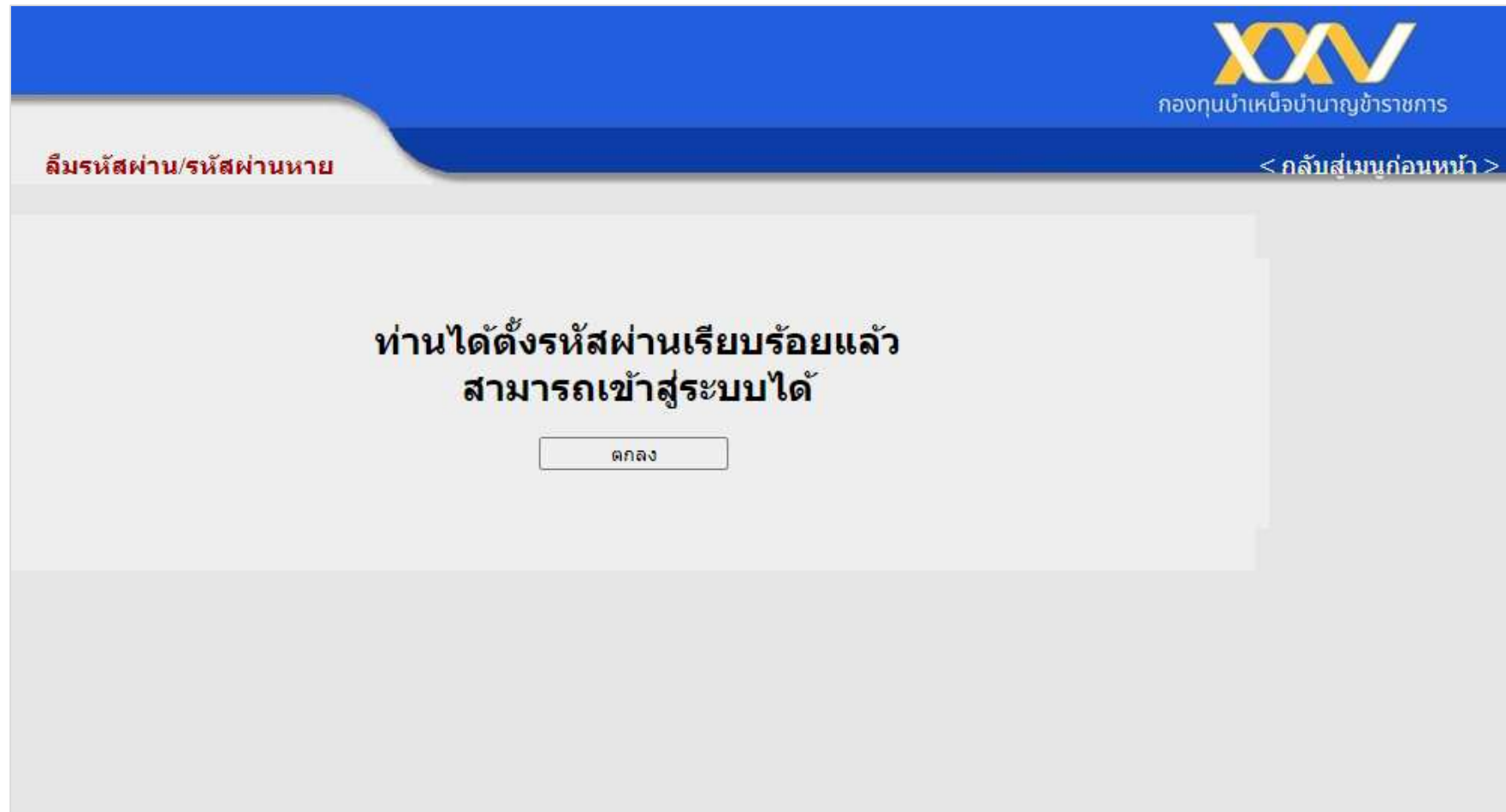
The screenshot shows a web interface for the Thai government's online services. At the top right, there is a logo for 'XXXV' and the text 'กองทุนบำเหน็จบำนาญข้าราชการ' (Civil Servants' Pension Fund). Below the logo, there is a navigation link '< กลับสู่เมนูก่อนหน้า >'. On the left side, there is a header 'ลืมรหัสผ่าน/รหัสผ่านหาย' (Forgot password/Password lost). The main content area contains a login form with the text 'รหัสอ้างอิง ยังไม่ได้รหัส? [ส่งใหม่](#)' (Reference code Haven't received code? [Resend](#)). Below this text is a text input field, which is highlighted with a red box. Below the input field is a button labeled 'ดำเนินการต่อ' (Proceed). To the right of the input field, there is a blue callout box with the following text: 'กบข. ส่งรหัสอ้างอิง = รหัสยืนยัน (OTP) = _____ รหัสจะหมดอายุภายใน 15 นาที' (Civil Servants' Pension Fund sends reference code = Confirmation code (OTP) = _____ Code will expire within 15 minutes). A blue arrow points from the callout box to the input field.

เมื่อใส่ OTP แล้ว ระบบจะพาไปยังหน้าจอกำหนดรหัสผ่านใหม่



The screenshot shows a web interface for setting a new password. At the top right, there is a logo for 'XXV' and the text 'กองทุนบำเหน็จบำนาญข้าราชการ'. Below the logo, the text 'ลิมรหัสผ่าน/รหัสผ่านหาย' is displayed. A navigation link '< กลับสู่เมนูก่อนหน้า >' is located in the top right corner. The main content area contains two input fields: 'รหัสผ่านใหม่' (New Password) and 'ยืนยันรหัสผ่านใหม่' (Confirm New Password). Below these fields is a button labeled 'ดำเนินการต่อ' (Proceed). At the bottom, there is a red warning message: 'หมายเหตุ - รหัสผ่านเป็นตัวอักษรภาษาอังกฤษและตัวเลขอย่างน้อย 8 ตัวอักษร' (Note - Password must be at least 8 characters, including English letters and numbers).

กด “ตกลง” ระบบจะพาไปยังหน้าจอ หน้า Login MCS-WEB



กรอกรหัสผู้ใช้ และรหัสผ่าน (ที่ได้ตั้งขึ้นใหม่) เพื่อเข้าสู่ระบบ

XXV
กองทุนบำเหน็จบำนาญข้าราชการ
ระบบรวบรวมข้อมูลการนำส่งเงินสมาชิก กบข. MCS-WEB

ข่าวสาร MCS-WEB

Login MCS-WEB

โปรดกรอกรหัสผู้ใช้และรหัสผ่าน
เพื่อเข้าสู่ระบบ

รหัสผู้ใช้:

รหัสผ่าน:

Link

- :: [Login MCS-WEB](#)
- :: [คู่มือ ออมเพิ่ม](#)
- :: [ประกาศฯ หลักเกณฑ์ แผนลงทุน 2563](#)
- :: [MCS-WEB Login New](#)
- :: [คู่มือ การขอลงคืนเงิน เมื่อนำส่งเงินเกิน](#)
- :: [คู่มือ e-Pension](#)
- :: [แบบฟอร์ม MCS-WEB](#)
- :: [คู่มือ ปรับเงินเดือนจาก Text File](#)
- :: [เอกสารแจ้งการประมวลผล \(Privacy Notice\) ด้านกิจการสมาชิก](#)

ค้นหาข่าว

อ่านข่าวย้อนหลัง

เมื่อ Login MCS-WEB จะพบกับหน้า “ประวัติหน่วยงาน” ให้คลิก “เข้าสู่ระบบ”

ประวัติหน่วยงาน

กองทุนบำเหน็จบำนาญข้าราชการ

รหัสผู้ใช้ :

เปลี่ยนรหัสผ่าน

รหัสหน่วยงาน 90000029004000

ชื่อหน่วยงาน สำนักงานการตรวจเงินแผ่นดิน

ตำแหน่งหัวหน้าส่วนราชการ

ที่อยู่หน่วยงาน

เลขที่ หมู่ที่ อาคาร
ต.รอก ซอย ถนน
ตำบล อำเภอ จังหวัด
รหัสไปรษณีย์ โทรศัพท์ โทรสาร

บัญชีเงินฝากที่อนุญาตให้ กบข. หักเงิน

เลขที่บัญชี ชื่อบัญชี
ธนาคาร สาขา

เมื่อ “เข้าสู่ระบบ” จะพบกับ “เมนูหลัก”

เมนูหลัก

เมนูหลัก

1. การจัดการข้อมูลนำส่งเงิน	5. หนังสือแจ้งและข่าวสารประชาสัมพันธ์จาก กบข.
2. การขอกถอนเงินคืน (กรณีส่งเงินเกิน)	6. ประกาศ ระเบียบฯ คู่มือฯ และแบบฟอร์ม
3. การแจ้งข้อมูลเพื่อตรวจสอบ และดำเนินการ	7. รายงานสมาชิกพ้นสภาพ
4. รายงานสรุปข้อมูลสมาชิก และการนำส่งเงิน	ออกจากระบบ

7. รายงานสมาชิกพ้นสภาพ

7.1 รายการจ่ายเงินคืนสมาชิกพ้นสภาพ

7.2 รายการสมาชิกรอการแจ้งเรื่องราวและรับรองการสิ้นสุดการสอบสวนทางวินัยจากส่วนราชการ

7.3 รายงานสมาชิกออกรับเบี้ยหวัด รอการยื่นขอรับเงิน กบข. เมื่อครบกำหนดย้ายประเภท

7.4 รายงานสมาชิกพ้นสภาพแต่ยังไม่ยื่นขอรับเงิน หรือมีการยื่นขอรับเงินมาแล้วแต่เอกสารยังไม่ครบถ้วน

7.1 รายงานจ่ายเงินคืนสมาชิกพันสภาพ

< กลับสู่เมนูก่อนหน้า >

<input type="radio"/> วันเดือนปีข้อมูล	ปปปปดดว	ถึง	ปปปปดดว
<input type="radio"/> เลขประจำตัวประชาชน			
<input type="radio"/> ชื่อ-นามสกุล			
<input type="radio"/> รหัสหน่วยงาน			
<input type="radio"/> วันที่พันสภาพ	ปปปปดดว		
<input checked="" type="radio"/> รายการทั้งหมด	<input type="button" value="ค้นหา"/>		

รายงานจ่ายเงินคืนสมาชิกพันสภาพ

รหัสหน่วยงาน : 90000029004000

ชื่อหน่วยงาน : สำนักงานการตรวจเงินแผ่นดิน



7.2 รายงานสมาชิกการแจ้งเรื่องดาวและจับของภาพ
สิ้นสุดการสอบสวนทางวินัยจากส่วนราชการ

< กลับสู่เมนูก่อนหน้า >

<input type="radio"/> วันเดือนปีข้อมูล	ปปปปปดวัน	ถึง	ปปปปปดวัน
<input type="radio"/> เลขประจำตัวประชาชน			
<input type="radio"/> ชื่อ-นามสกุล			
<input type="radio"/> รหัสหน่วยงาน			
<input type="radio"/> วันที่พ้นสภาพ	ปปปปปดว		
<input checked="" type="radio"/> รายการทั้งหมด	<input type="button" value="ค้นหา"/>		

รายงานสมาชิกการแจ้งเรื่องดาวและรับรองการสิ้นสุดการสอบสวนทางวินัยจากส่วนราชการ

รหัสหน่วยงาน : 90000029004000

ชื่อหน่วยงาน : สำนักงานการตรวจเงินแผ่นดิน

ไม่พบข้อมูล...



- ดาวน้โหลด ประกาศคณะกรรมการ กบช. เรื่องการรับเงินประเดิม เงินชดเชย และผลประโยชน์ตอบแทนเงินดังกล่าวของสมาชิกซึ่งออกจากราชการโดยกรณียังไม่ถึงที่สุด
- หากมีข้อสอบถาม โปรดติดต่อฝ่ายทะเบียนสมาชิกด้านจ่าย โทรศัพท์ 0 2636-1000 ต่อ 241, 246

7.3 รายงานสมาชิกออกรับเบี้ยหวัด รอกการยื่นขอรับเงิน กบข. เมื่อครบกำหนดย้ายประเภท

< กลับสู่เมนูก่อนหน้า >

<input type="radio"/> วันเดือนปีข้อมูล	ปปปปปดดว	ถึง	ปปปปปดดว
<input type="radio"/> เลขประจำตัวประชาชน			
<input type="radio"/> ชื่อ-นามสกุล			
<input type="radio"/> รหัสหน่วยงาน			
<input type="radio"/> วันที่พ้นสภาพ	ปปปปปดดว		
<input checked="" type="radio"/> รายการทั้งหมด	ค้นหา		

รายงานสมาชิกออกรับเบี้ยหวัด รอกการยื่นขอรับเงิน กบข. เมื่อครบกำหนดย้ายประเภท

รหัสหน่วยงาน : 90000029004000

ชื่อหน่วยงาน : สำนักงานการตรวจเงินแผ่นดิน

ไม่พบข้อมูล...



7.4 รายงานสมาชิกพ้นสภาพแต่ยังไม่ยื่นขอรับเงิน
หรือมีการยื่นขอรับเงินมาแล้ว แต่เอกสารยังไม่ครบถ้วน

< กลับสู่เมนูก่อนหน้า >

วันที่พ้นสภาพ

เลขประจำตัวประชาชน

ชื่อ-นามสกุล

รหัสหน่วยงาน

รายการทั้งหมด

ปปปปดควว

ถึง

ปปปปดควว

ค้นหา

รายงานสมาชิกพ้นสภาพแต่ยังไม่ยื่นขอรับเงิน หรือมีการยื่นขอรับเงินมาแล้ว แต่เอกสารยังไม่ครบถ้วน

รหัสหน่วยงาน : 90000029004000

ชื่อหน่วยงาน : สำนักงานการตรวจเงินแผ่นดิน

ไม่พบข้อมูล...

