

ที่ กบข. 6010/ ว 334 /2567

19 พฤศจิกายน 2567

เรื่อง แจ้งการปรับวิธีการนำส่งใบแจ้งยอดเงินสมาชิก กบข.

เรียน หัวหน้าส่วนราชการ

- สิ่งที่ส่งมาด้วย 1. ประกาศกองทุนบำเหน็จบำนาญข้าราชการ เรื่องวิธีการแจ้งยอดเงินในบัญชีเงินรายบุคคล พ.ศ. 2567
2. ช่องทางและขั้นตอนการรับใบแจ้งยอดเงินสมาชิก กบข. แบบ e-Statement

ตามพระราชบัญญัติกองทุนบำเหน็จบำนาญข้าราชการ พ.ศ. 2539 มาตรา 74 กำหนดให้ กบข. แจ้งยอดเงินสะสม เงินสมทบ เงินประเดิม และเงินชดเชย พร้อมทั้งผลประโยชน์ตอบแทนเงินดังกล่าวของสมาชิก แต่ละรายให้สมาชิกทราบอย่างน้อยปีละ 1 ครั้ง โดยที่ผ่านมากบข. ส่งใบแจ้งยอดเงินให้สมาชิกผ่าน 2 ช่องทาง คือ (1) จัดทำเป็นไฟล์ e-Statement ส่งให้สมาชิกทางอีเมล (2) จัดพิมพ์ใบแจ้งยอดเงินเป็นเอกสารส่งให้สมาชิกผ่านส่วนราชการต้นสังกัด โดยที่สมาชิกทุกรายสามารถดาวน์โหลดไฟล์ e-Statement ผ่านระบบสารสนเทศที่ กบข. จัดเตรียมไว้ให้ (เช่น GPF Application , Line) นั้น

บัดนี้ เพื่อให้การดำเนินงานของ กบข. ตอบสนองต่อนโยบายภาครัฐในเรื่องลดการใช้กระดาษ (Paperless) และ องค์กรดิจิทัล (Digital Organization) กบข. จึงปรับวิธีการส่งใบแจ้งยอดเงินให้สมาชิก โดยยกเลิกการพิมพ์ใบแจ้งยอดเงินเป็นเอกสารส่งให้สมาชิกผ่านส่วนราชการต้นสังกัด แล้วจัดทำเป็นไฟล์ e-Statement ส่งให้สมาชิกทางอีเมลที่สมาชิกแจ้งความประสงค์ไว้เป็นช่องทางหลัก และจัดเตรียมไฟล์ e-Statement ให้สมาชิกทุกรายสามารถดาวน์โหลดผ่านระบบสารสนเทศที่ กบข. จัดเตรียมไว้ให้ ทั้งนี้ ตามประกาศกองทุนบำเหน็จบำนาญข้าราชการ เรื่องวิธีการแจ้งยอดเงินในบัญชีเงินรายบุคคล พ.ศ. 2567 (สิ่งที่ส่งมาด้วย 1) โดยมีช่องทางและขั้นตอนการรับใบแจ้งยอดเงินสมาชิก กบข. แบบ e-Statement ตามสิ่งที่ส่งมาด้วย 2

จึงเรียนมาเพื่อโปรดทราบและโปรดประชาสัมพันธ์การปรับวิธีการนำส่งใบแจ้งยอดเงินสมาชิก กบข. ให้สมาชิกในสังกัดของท่านรับทราบ และขอขอบคุณในความร่วมมืออย่างดียิ่งมา ณ ที่นี้ หากมีข้อสอบถามเพิ่มเติมกรุณาติดต่อฝ่ายทะเบียนสมาชิกด้านรับ หมายเลขโทรศัพท์ 0-2636-1000 ต่อ 276 หรือ Line Official Account “ทะเบียนสมาชิก กบข.” สำหรับเจ้าหน้าที่



ขอแสดงความนับถือ



(นางสาวดวงใจ เจริญชัย)

ผู้ช่วยเลขาธิการ กลุ่มงานสมาชิกสัมพันธ์และสื่อสารองค์กร
รักษาการในตำแหน่งผู้บริหารสูงสุดของกลุ่มงานปฏิบัติการ ปฏิบัติงานแทน
เลขาธิการคณะกรรมการ กบข.



กองทุนบำเหน็จบำนาญข้าราชการ

ประกาศกองทุนบำเหน็จบำนาญข้าราชการ
เรื่อง วิธีการแจ้งยอดเงินในบัญชีเงินรายบุคคล
พ.ศ. 2567

โดยที่เป็นการสมควรกำหนดวิธีการแจ้งยอดเงินในบัญชีเงินรายบุคคลตามมาตรา 74 แห่งพระราชบัญญัติ
กองทุนบำเหน็จบำนาญข้าราชการ พ.ศ. 2539

อาศัยอำนาจตามความในมาตรา 24 แห่งพระราชบัญญัติกองทุนบำเหน็จบำนาญข้าราชการ พ.ศ. 2539
เลขาธิการจึงออกประกาศดังต่อไปนี้

ข้อ 1 ประกาศนี้เรียกว่า “ประกาศกองทุนบำเหน็จบำนาญข้าราชการ เรื่อง วิธีการแจ้งยอดเงินในบัญชี
เงินรายบุคคล พ.ศ. 2567”

ข้อ 2 ประกาศนี้ให้ใช้บังคับตั้งแต่วันที่ 1 มกราคม 2568 เป็นต้นไป

ข้อ 3 ในประกาศนี้

“ผู้มีสิทธิได้รับใบแจ้งยอด” หมายความว่า สมาชิกหรือสมาชิกซึ่งสมาชิกภาพสิ้นสุดลงแต่ยังไม่ขอรับ
เงินคืนหรือขอทยอยรับเงินคืน

“ยอดเงินในบัญชีเงินรายบุคคล” หมายความว่า ข้อมูลจำนวนเงินสะสม เงินสมทบ เงินเพิ่มเติม และ
เงินชดเชย พร้อมทั้งผลประโยชน์ตอบแทนเงินดังกล่าวที่อยู่ในบัญชีเงินรายบุคคลของผู้มีสิทธิได้รับใบแจ้งยอด

ข้อ 4 กองทุนจะจัดทำใบแจ้งยอดเงินในบัญชีเงินรายบุคคลของผู้มีสิทธิได้รับใบแจ้งยอดแต่ละคน
ในรูปแบบข้อมูลอิเล็กทรอนิกส์ เพื่อให้ผู้มีสิทธิได้รับใบแจ้งยอดสามารถดาวน์โหลดได้จากระบบสารสนเทศของ
กองทุน

ข้อ 5 ผู้มีสิทธิได้รับใบแจ้งยอดอาจแจ้งความประสงค์ผ่านระบบสารสนเทศของกองทุนเพื่อขอรับใบแจ้ง
ยอดเงินในบัญชีเงินรายบุคคลในรูปแบบอื่นนอกจากที่กำหนดไว้ในข้อ 4 ดังต่อไปนี้

(1) ขอรับใบแจ้งยอดเงินในบัญชีเงินรายบุคคลในรูปแบบข้อมูลอิเล็กทรอนิกส์จัดส่งไปยังที่อยู่ไปรษณีย์
อิเล็กทรอนิกส์ตามที่แจ้งความประสงค์ไว้

(2) ขอรับใบแจ้งยอดเงินในบัญชีเงินรายบุคคลในรูปแบบเอกสารจัดส่งทางไปรษณีย์ไปยังที่อยู่ตามที่แจ้ง
ความประสงค์ไว้

ประกาศ ณ วันที่ 27 สิงหาคม พ.ศ. 2567

(นายทรงพล ชีวะปัญญาโรจน์)

เลขาธิการคณะกรรมการ กบข.

การรับใบแจ้งยอดเงินสมาชิก กบข.



ตั้งแต่ วันที่ 1 มกราคม 2568 เป็นต้นไป

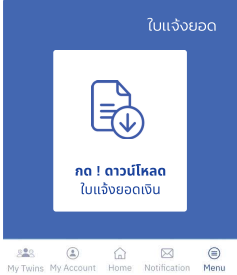
กบข. จะทำการยกเลิกการจัดส่งใบแจ้งยอดเงิน ในรูปแบบกระดาษทั้งหมด และจะจัดส่งใบแจ้งยอดเงินในรูปแบบ e-Statement ให้กับสมาชิกทุกท่าน ซึ่งสมาชิกสามารถรับใบแจ้งยอดเงินรูปแบบ e-Statement ได้ดังนี้

EN/14
EN/14
EN/14
EN/14

ช่องทางการรับ และดาวน์โหลดใบแจ้งยอดเงิน e-Statement


My GPF Application

1 กดที่ "Menu"
2 เลือกเมนู "ดาวน์โหลด e-Statement"




LINE กบข. @gpfcommunity

1 เลือกเมนู "ดาวน์โหลดใบแจ้งยอดเงิน"
2 กดปุ่ม "ดูใบแจ้งยอดเงินปีล่าสุด"



My GPF Website

1 เลือกเมนู "บัญชีของฉัน"
2 กดปุ่ม "ดาวน์โหลด e-Statement"

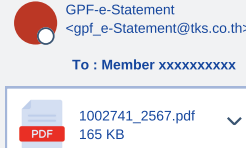


อีเมลที่แจ้งไว้กับ กบข. *

ชื่อ e-mail :
ใบแจ้งยอดเงินสมาชิก กบข. ประจำปี 2567

sender e-mail :
gpf_e-Statement@tks.co.th

ใบแจ้งยอดเงินสมาชิก กบข. ประจำปี



*โปรด "ยืนยันอีเมล" ตามขั้นตอนให้สมบูรณ์

ขั้นตอนการ "ยืนยันอีเมล" ผ่านช่องทาง My GPF LINE

1 บัญชีของฉัน

สรุปข้อมูล | ยอดเงินของฉัน | ข้อมูลส่วนตัว

ชื่อ นามสกุล
เลขที่บัญชี xxxxx

ข้อมูลพื้นฐาน
เลขประจำตัวประชาชน
x xxxx xxxxx xx x

ข้อมูลติดต่อ
เบอร์มือถือ
089 xxx xxxx

อีเมล
xxxxxxxxx@gmail.com

ข้อมูลส่วนตัว

กดที่บัญชีของฉัน ปุ่ม "ข้อมูลส่วนตัว" แสดงข้อมูลอีเมลของท่าน กดปุ่ม "กรุณายืนยันอีเมล"

2 ยืนยันอีเมล

กรุณายืนยันข้อมูลอีเมลให้ถูกต้อง

เพื่อรับข้อมูลสิทธิประโยชน์สำคัญ และ e-Statement ได้อย่างรวดเร็วขึ้น

อีเมลของคุณในฐานะข้อมูล กบข.

xxxxxxxx@gmail.com

ตกลง

โปรดยืนยันความถูกต้อง หรือ กรอกอีเมลปัจจุบันของท่าน

3 ยืนยัน OTP

ระบบได้ส่ง OTP ไปที่อีเมลของคุณ
xxxxxxxx@gmail.com

หากไม่พบรหัส OTP ในกล่องข้อความ (Inbox) กรุณาตรวจสอบทั้งอีเมลขยะหรือ Spam

รหัสอ้างอิง xxxxxx
กรุณากรอกรหัส OTP 6 หลัก

กรอกรหัส OTP ใหม่

ยืนยัน OTP

โปรดกรอกรหัส OTP 6 หลัก ที่ท่านได้รับทางอีเมล

4 บัญชีของฉัน

สรุปข้อมูล | ยอดเงินของฉัน | ข้อมูลส่วนตัว

ชื่อ นามสกุล
เลขที่บัญชี xxxxx

ข้อมูลพื้นฐาน
เลขประจำตัวประชาชน
x xxxx xxxxx xx x

ข้อมูลติดต่อ
เบอร์มือถือ
089 xxx xxxx

อีเมล
xxxxxxxxx@gmail.com

ข้อมูลส่วนตัว

อีเมลที่ยืนยันแล้ว จะมีเครื่องหมาย ✓ ปรากฏ

วิธีเปิดไฟล์ใบแจ้งยอดเงิน



ใส่รหัสผ่านเพื่อเปิดไฟล์ 8 หลักคือ วัน / เดือน / ปี (พ.ศ.) เกิดของท่าน



ตัวอย่าง เกิดวันที่ 5 ธันวาคม 2529 รหัสผ่าน คือ

0 5 1 2 2 5 2 9

ติดต่อสอบถาม โทร. 1179



@gpfcommunity